

Nagasaki Institute of Applied Science

A faint, circular graphic composed of concentric, overlapping lines in shades of blue and white, resembling a stylized globe or a complex geometric pattern, is located on the left side of the page.

令和元年度（2019年度）

# 決算説明書

令和2年5月

学校法人 長崎総合科学大学

## も く じ

---

〔1〕	2019(令和元)年度決算概要	p. 2
〔2-1〕	事業活動収支概要	p. 3
〔2-2〕	事業活動収入について	p. 6
〔2-3〕	事業活動支出について	p.11
〔3〕	資金収支関係	p.16
〔4〕	貸借対照表について	p.19

## 〔1〕 2019(令和元)年度決算概要

○2019（令和元）年度に創立77周年を迎える本学園は、建学以来、ものづくり技術の研究・開発と、少人数による全人教育の実践を通して、我が国のものづくり産業を支えるとともに、地域経済への貢献に努めてきました。

○2014（平成26年）4月には、これまでの工学部・情報学部及び環境・建築学部の3学部（7学科）を改組し、2学部2学科8コース制を新たにスタートさせ、少人数教育の利点を生かしつつ、第4次産業革命の進展に対応した先端技術の研究開発と人材育成に鋭意努力しております。

○18歳人口の減少が続くとともに、国や地方自治体の財政も厳しさを増しており、地方の小規模私立大学においては経営環境が一段と厳しくなっております。そのような環境変化に対応するため、本学においては、平成30年度、矢上地区に留学生のための「和親寮」を整備し、インドや中国からの留学生の確保に向け、新たな展開を行っているところです。

○2019（令和元）年度の決算において、資金収支の収入面では、将来構想資金5千万円の取崩しを行ったことなどから、昨年度決算よりも約6千9百万円増となっておりますが、大学の入学者及び在籍者が減少したことで、学生生徒納付金が前年度決算よりも約1千百万円減となったほか、経常費等補助金が約4千万円の減となりました。

○支出面では、奨学金が前年度決算よりも約1千2百万円増加したほか、附属高校のパソコンの整備など、機器の導入等の経費がかかり、設備関係費が約2千4百万円増えました。

○翌年度繰越支払資金については、前年度決算よりも約1千2百万円減額の約3億1千3百万円となりました。

## 〔2-1〕 事業活動収支概要

○事業活動収支計算書は、当該会計年度の事業活動収支の内容と均衡状態を明確にし、経営状況を表すために作成しています。

法人に帰属する負債（借入金）にならない収入と、資産・借入返済・積立金などの資本的支出に充てる額を除いた支出を計上しています。

事業活動収支の均衡は、安定的な学園経営の重要な指標のひとつになります。

## ●事業活動収支計算書

(単位：千円)

項 目		(A) R1 決算	(B) H30 決算	(C) = (A) - (B) R1決算-H30決算	
教育活動収支	事業活動収入の部	学 生 生 徒 等 納 付 金	1,163,913	1,175,163	-11,250
		手 数 料	17,428	10,268	7,160
		寄 付 金	15,333	16,818	-1,485
		経 常 費 等 補 助 金	306,794	346,825	-40,031
		付 随 事 業 収 入	180,167	161,199	18,968
		雑 収 入	58,190	69,165	-10,975
	教 育 活 動 収 入 計		1,741,825	1,779,438	-37,613
	事業活動支出の部	人 件 費	1,050,971	1,067,200	-16,229
		教 育 研 究 経 費	556,989	518,566	38,423
		内 減 価 償 却 額	117,420	117,733	-313
		管 理 経 費	218,371	218,982	-611
内 減 価 償 却 額		20,194	20,426	-232	
徴 収 不 能 額 等	2,353	2,390	-37		
教 育 活 動 支 出 計		1,828,684	1,807,138	21,546	
教 育 活 動 収 支 差 額		-86,859	-27,700	-59,159	
教育活動外収支	事業活動収入の部	受 取 利 息 ・ 配 当 金	2,711	2,263	448
		そ の 他 の 教 育 活 動 外 収 入	0	0	0
		教 育 活 動 外 収 入 計	2,711	2,263	448
	事業活動支出の部	借 入 金 等 利 息	3,234	3,855	-621
		そ の 他 の 教 育 活 動 外 支 出	0	0	0
		教 育 活 動 外 支 出 計	3,234	3,855	-621
教 育 活 動 外 収 支 差 額		-523	-1,592	1,069	
経 常 収 支 差 額		-87,382	-29,292	-58,090	

項 目		(A) R1 決算	(B) H30 決算	(C) = (A) - (B) R1 決算 - H30 決算
特別収支	事業の活動収入			
	資産売却差額	0	0	0
	その他の特別収入	9,577	11,861	-2,284
	特別収入計	9,577	11,861	-2,284
	事業の活動支出			
	資産処分差額	5,177	13,274	-8,097
その他の特別支出	0	0	0	
特別支出計	5,177	13,274	-8,097	
特別収支差額		4,400	-1,413	5,813
基本金組入前当年度収支差額		-82,982	-30,705	-52,277

	事業活動収入計	1,754,113	1,793,562	-39,449
	事業活動支出計	1,837,095	1,824,267	12,828
	事業活動収支差	-82,982	-30,705	-52,277

## ●資金収支差

	資金収支差	-12,189	24,928	-37,117
--	-------	---------	--------	---------

※端数処理（四捨五入）の関係で、合計値が一致しないことがあります。以下の資料についても同様です。

## <全体の概要>

経常収支	=	教育活動収支 + 教育活動外収支
教育活動収支	:	本業の教育活動の収支状況
教育活動外収支	:	財務活動による収支状況
特別収支	=	資産売却や処分等の臨時的な収支

## <主な科目の概要>

### ①事業活動収入科目

- 学生生徒等納付金：入学金・授業料・実験実習費・教育充実費などの学費です。
- 手数料：入学試験の入学検定料・各種証明書の発行手数料などです。
- 経常費等補助金：国庫補助金である私立大学等経常費補助金が中心であり、「学生生徒等納付金」に次ぐ収入源です。

### ②事業活動支出科目

- 人件費：専任教職員・非常勤教員・特定職員等の給与・賞与・諸手当及び退職給与引当金繰入額などです。
- 教育研究経費：教育研究活動に必要なすべての諸経費（消耗品・奨学費・業務委託費・学生諸費・教員研究費・減価償却額など）のことです。
- 管理経費：教育研究に直接関係しない（総務・人事・経理・学生募集関連など）すべての諸経費（消耗品・旅費・業務委託費・広報費・減価償却額など）のことです。

### ③その他

- 基本金組入前当年度収支差額  
：「事業活動収入計」と「事業活動支出計」の差額です。

## 〔2-2〕 事業活動収入について

カッコ内は平成30年度決算額 以下同じ

① 学生生徒等納付金	<u>1,163,913 千円</u> (1,175,163 千円)
	前年度より 11,250 千円減少 (▲1.0%)
	経常収入に占める割合 66.7% (66.0%)
② 手数料	<u>17,428 千円</u> ( 10,268 千円)
	前年度より 7,160 千円増加 (+69.7%)
	経常収入に占める割合 1.0% (0.6%)
③ 経常費等補助金	<u>306,794 千円</u> ( 346,825 千円)
	前年度より 40,031 千円減少 (▲11.5%)
	経常収入に占める割合 17.6% (19.5%)

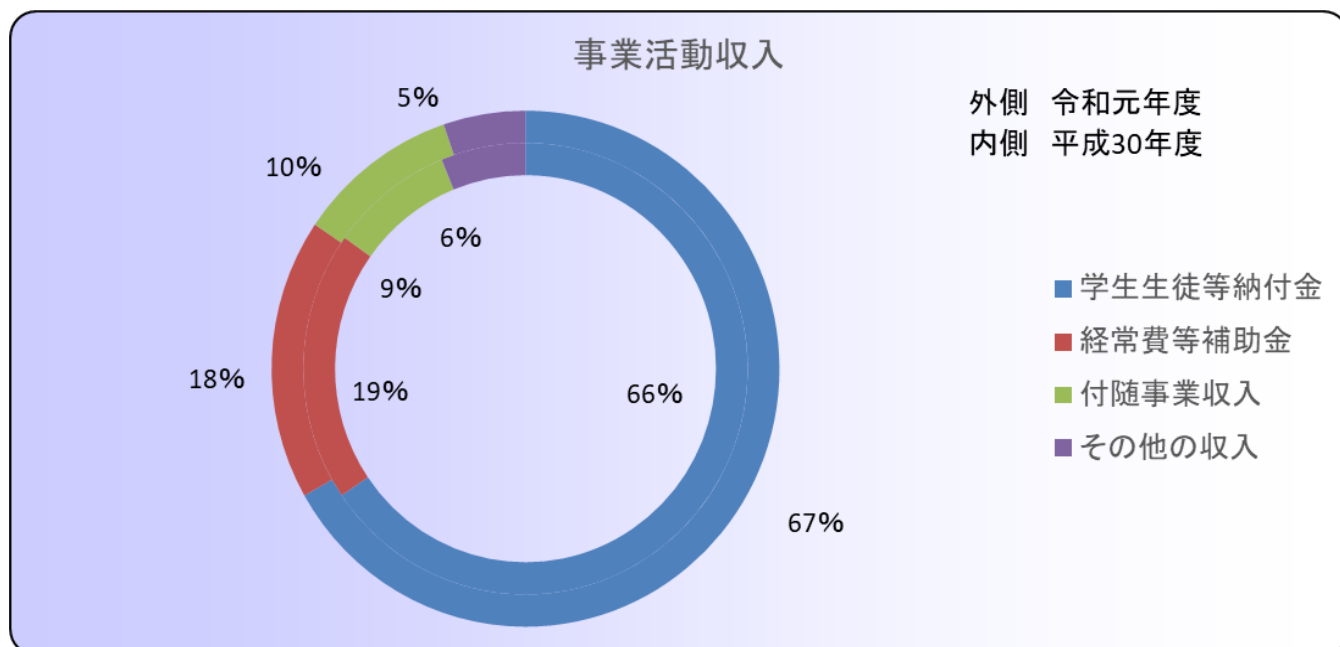
※経常収入 教育活動収支の事業活動収入+事業活動外収入の計  
令和元年度は、1,744,536 千円

○事業活動収入の主要な科目である「学生生徒等納付金」、「経常費等補助金」、「手数料」の上記3科目の合計は、1,488,135 千円となり、事業活動収入（経常収入+特別収入 1,754,113 千円）の84.8%（85.4%）を占めており、前年度と比較して44,121 千円の減額（▲2.9%）となりました。  
これは、国からの補助金、学生生徒等納付金の減額によるものです。

○学生生徒納付金の減は、大学の入学生・在学生数が減少したことによるものです。

○「手数料」は、受験者数の増に伴い入学検定料が3,594 千円増額となったほか、本学において隔年で開催される大学入試センター試験が、令和元年度に開催されたことから、前年度より3,473 千円増額となっています。

○「経常費等補助金」は、前年度比40,031 千円減額（▲11.5%）となります。  
内訳は、国庫補助金が42,211 千円の減額、地方公共団体補助金が2,180 千円の増額となっています。



※上記表の「その他の収入」には、手数料収入、受取利息・配当金、雑収入、寄付金、その他の特別収入が含まれます。

#### ○学生生徒等納付金

単位 千円

	平成27年度	平成28年度	平成29年度	平成30年度	令和元年度
授業料	681,260	717,934	722,011	746,868	734,018
入学金	54,000	64,165	63,760	62,075	59,555
実験実習料	74,300	82,410	85,830	93,280	96,050
教育充実費	224,115	239,420	242,145	254,000	255,100
施設整備費		6,005	13,495	18,940	19,190
合計	1,033,675	1,109,934	1,127,241	1,175,163	1,163,913

- 全体で減収となっています。授業料、入学金については、大学の入学者の減少を受け、減額となっています。



## ○入学者推移（5月1日現在）

単位 人

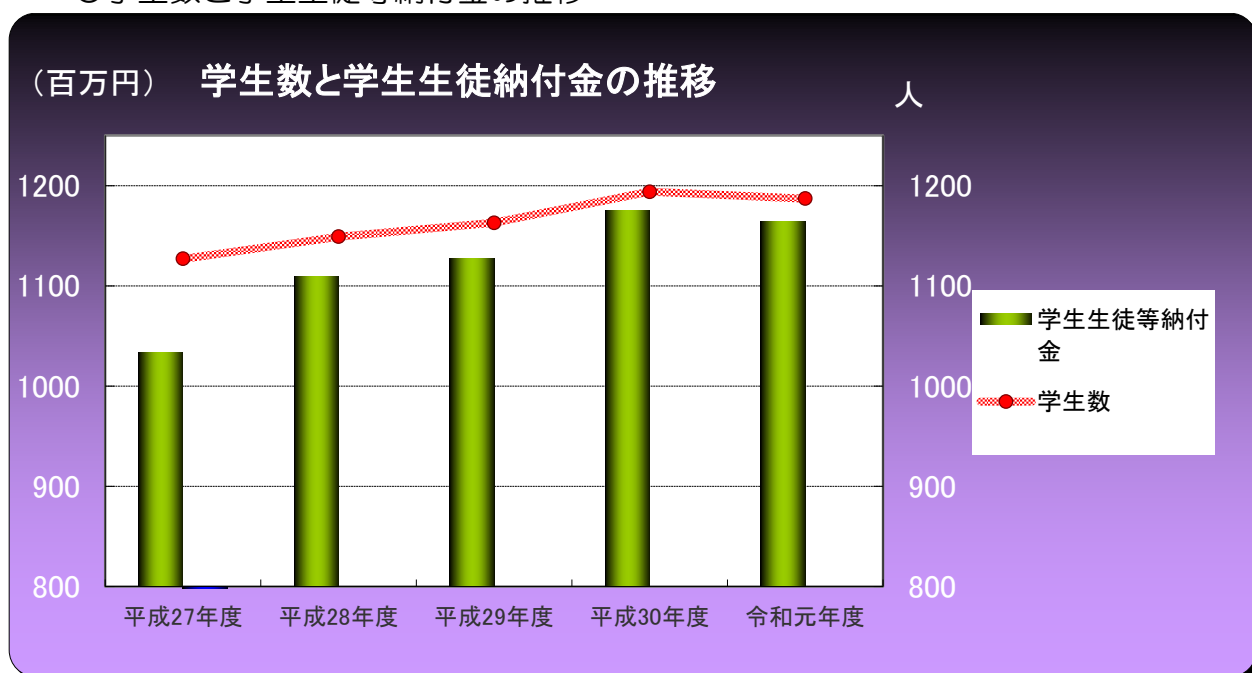
	平成27年度	平成28年度	平成29年度	平成30年度	令和元年度	令和2年度
大学院	17	12	17	20	26	16
大学生	187	220	204	208	184	204
（日本語）別科	10	9	20	33	20	9
附属高校	116	101	132	98	106	81
合計	330	342	373	359	336	310

## ○在学者推移（5月1日現在）

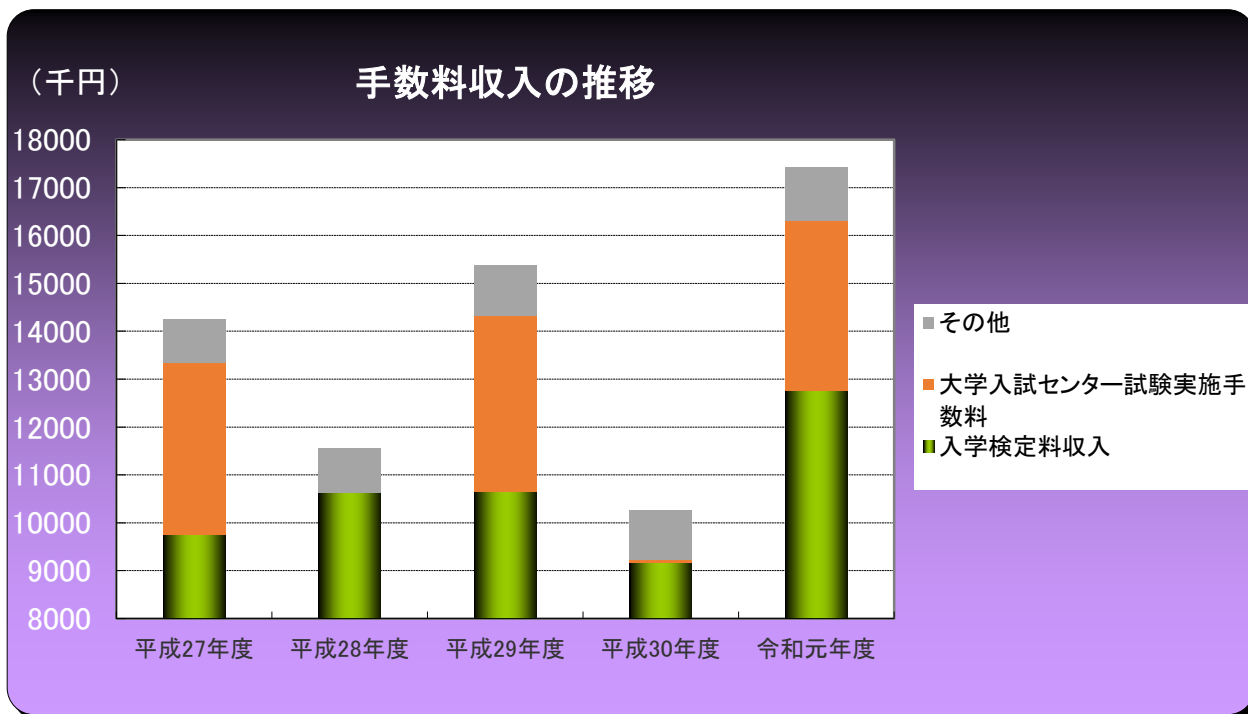
単位 人

	平成27年度	平成28年度	平成29年度	平成30年度	令和元年度	令和2年度
大学院	41	31	33	42	49	55
大学生	727	770	775	800	791	772
（日本語）別科	14	9	23	33	22	13
附属高校	345	339	332	319	325	272
合計	1,127	1,149	1,163	1,194	1,187	1,112

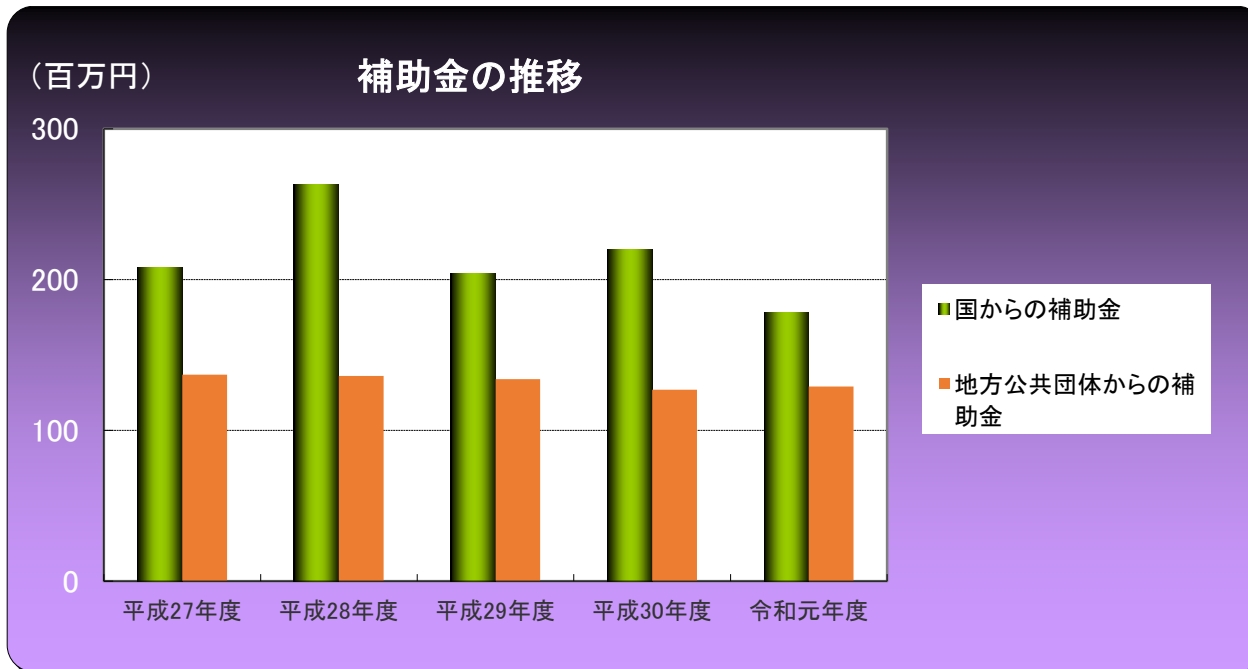
## ○学生数と学生生徒等納付金の推移



○手数料収入の推移



○補助金の推移



○寄付金	15,333 千円（ 16,818 千円）
特別寄付金	12,024 千円（ 15,150 千円）
一般寄付金	3,309 千円（ 1,668 千円）

※特別寄付金については、3,126 千円減少しています。

※長崎総合科学大学では、平成 27 年度に「未来創造寄付金」制度を設置して、一般寄付金を募っています。昨年度に比べ 1,641 千円増加しています。

○付随事業収入	180,167 千円（ 161,199 千円）
補助活動収入	133,021 千円（ 123,530 千円）

※補助活動経費の主なものは、大学・高校・留学生用の4箇所ある寮の寮費収入です。

受託事業収入	47,146 千円（ 37,669 千円）
--------	-----------------------

○雑収入	58,190 千円（ 69,165 千円）
退職金財団給付金収入	36,001 千円（ 49,006 千円）

※令和元年度は、退職金支払額が少なかったため、退職金財団の退職金給付金が少なくなっています。

その他の収入	22,189 千円（ 20,159 千円）
--------	-----------------------

## 〔2-3〕 事業活動支出について

① 人件費	<u>1,050,971 千円</u> （ <u>1,067,200 千円</u> ） 前年度より 16,229 千円減少（▲1.5%） 経常支出に占める割合 57.4%（58.9%）
② 教育研究経費	<u>556,989 千円</u> （ <u>518,566 千円</u> ） 前年度より 38,423 千円増加（+7.4%） 経常支出に占める割合 30.4%（28.6%）
③ 管理経費	<u>218,371 千円</u> （ <u>218,982 千円</u> ） 前年度より 611 千円減少（▲0.3%） 経常支出に占める割合 11.9%（12.1%）

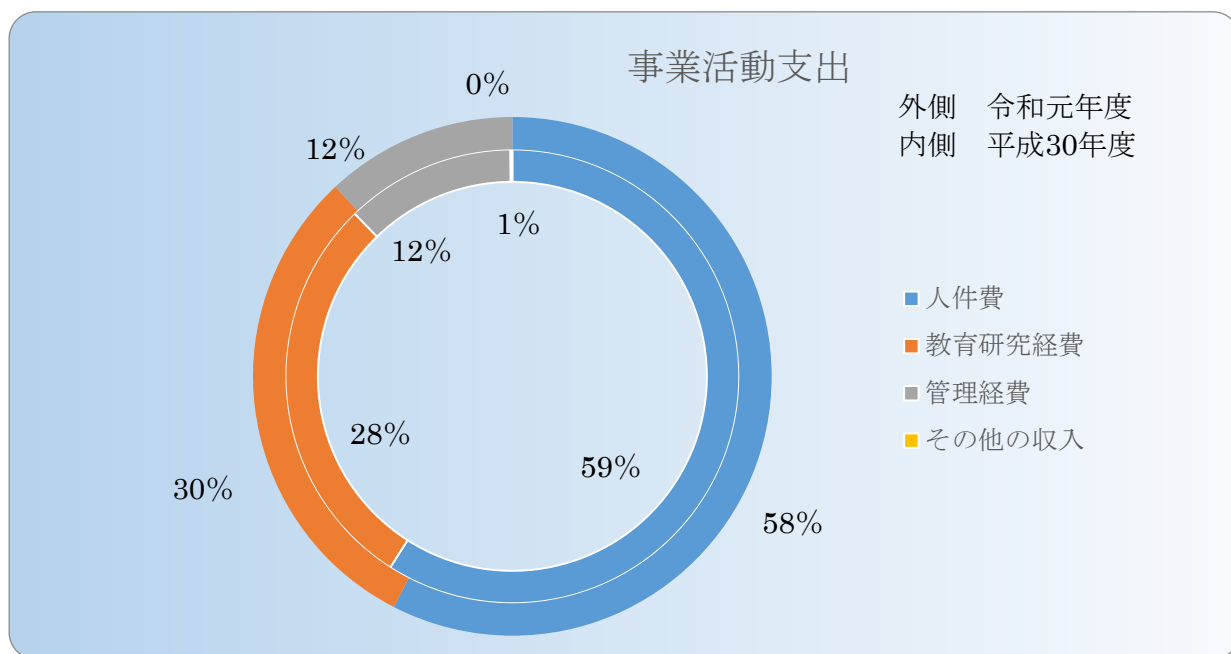
※経常支出 教育活動収支の事業活動支出+事業活動外支出の計  
令和元年度は、1,831,918 千円

○上記 3 科目の合計は、1,826,331 千円となり事業活動支出（経常+特別 1,837,095 千円）の 99.4%（98.9%）を占めています。

○事業活動支出の主要な科目である「人件費」、「教育研究経費」、「管理経費」について前年度と比較すると、「人件費」は、令和元年度の退職金が 20,377 千円増加していますが、退職給与引当金繰入額が 30,296 千円、教員給与が 3,556 千円、職員給与が 736 千円、それぞれ減少しています。

○「教育研究経費」は、前年度比 38,423 千円増加（+7.4%増）になりました。

○「管理経費」は、前年度比 611 千円減少（▲0.3%）になりました。

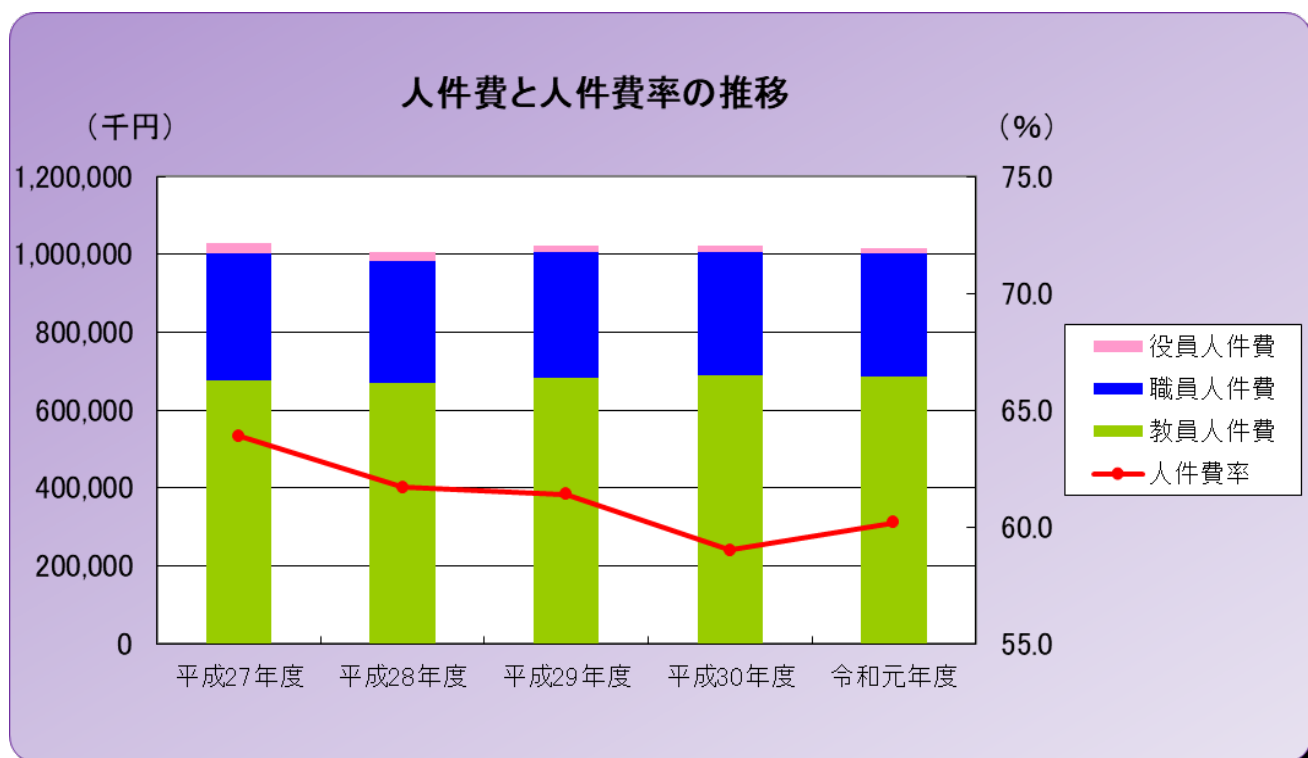


## ○人件費

・教員人件費 685,138 千円（688,694 千円）

・職員人件費 316,279 千円（317,015 千円）

※人件費は、全体で 16,229 千円減少しています。



※人件費率（人件費/経常収入）					単位：%
年度	平成27	平成28	平成29	平成30	令和元
割合	63.9	61.7	61.4	59.9	60.2

## 退職金支払額（資金収支ベース）の推移

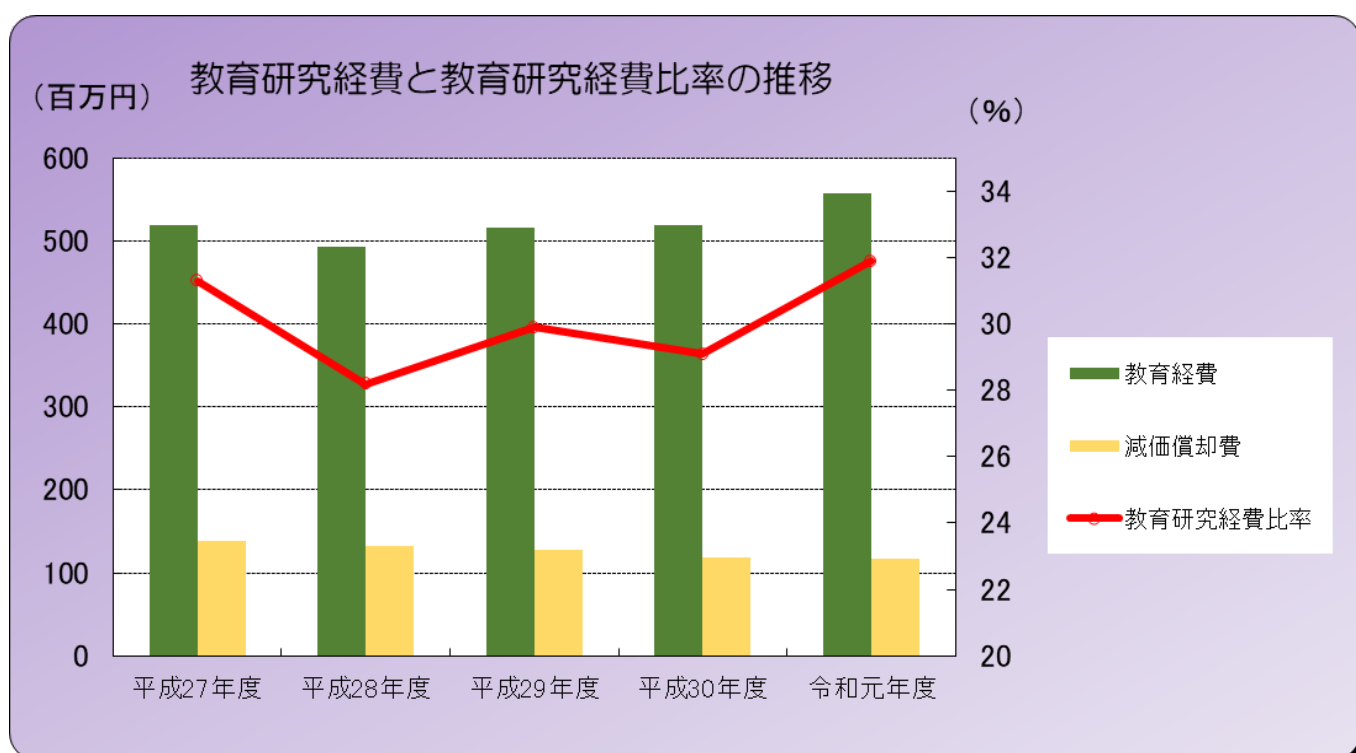
単位 千円

	平成27年度	平成28年度	平成29年度	平成30年度	令和元年度
退職金支払額	52,131	92,075	50,403	55,092	40,734

○教育研究経費 556,989 千円（ 518,566 千円）

◆主な内容

・奨学費支出	190,184 千円（	178,475 千円）
・減価償却額	117,420 千円（	117,733 千円）
・報酬手数料	62,255 千円（	43,133 千円）
・消耗品費	35,709 千円（	37,559 千円）
・光熱水費	36,671 千円（	36,649 千円）

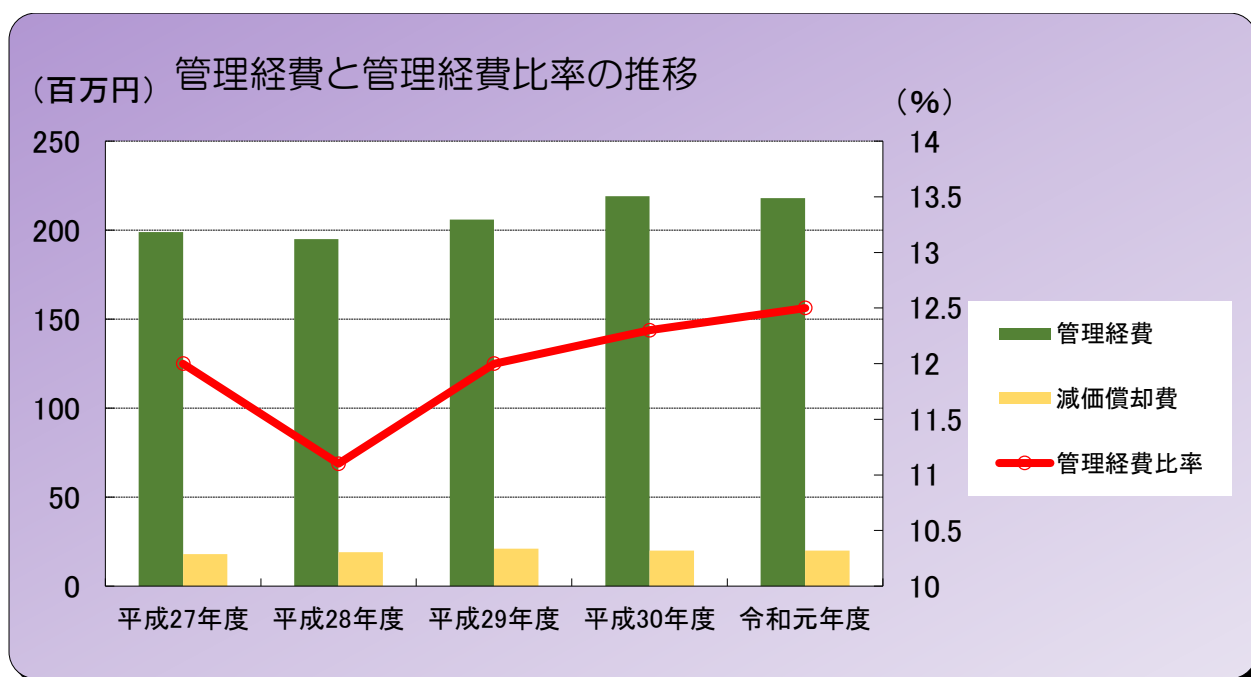


※ 教育研究費比率 教育研究経費/経常収入

○管理経費 218,371 千円（ 218,982 千円）

◆主な内容

- ・補助活動収入原価 80,368 千円（ 77,573 千円）  
※補助活動収入原価の主なものは、大学・高校・留学生用の4箇所ある寮関係の支出です。
- ・報酬手数料 27,054 千円（ 28,534 千円）
- ・広告費 24,978 千円（ 27,634 千円）
- ・光熱水費 23,455 千円（ 24,378 千円）
- ・減価償却額 20,194 千円（ 20,426 千円）
- ・支払修繕費 6,409 千円（ 6,203 千円）



※ 管理経費比率 管理経費/経常収入

※管理経費は、昨年度と比べ611千円の減少となっています。



## 〔3〕 資金収支関係

○資金収支計算書は、当該会計年度（4月1日～翌年3月31日）に行った諸活動に対応する全ての資金の動きを記録することによって、当該年度の収入と支出の内容を明らかにし、支払資金（現金および預貯金）のてん末を表すために作成しています。

## ● 資金収支計算書

単位 千円

科目		(A) R1 決算	(B) H30 決算	(C) = (A) - (B) R1決算-H30決算
収入の部	学生生徒等納付金	1,163,913	1,175,163	-11,250
	手数料収入	17,428	10,267	7,161
	寄付金収入	15,333	16,818	-1,485
	補助金収入	311,865	346,825	-34,960
	資産売却収入	0	113,000	-113,000
	付随事業・収益事業収入	180,167	161,199	18,968
	受取利息・配当金収入	2,711	2,263	448
	雑収入	53,301	68,771	-15,470
	借入金等収入	300,000	200,000	100,000
	前受金収入	288,620	268,516	20,104
	その他の収入	110,487	68,356	42,131
	資金収入調整勘定	-315,321	-347,279	31,958
	収入の部小計（ア）	2,128,504	2,083,899	44,605
	前年度繰越支払資金	325,096	300,168	24,928
収入の部合計	2,453,600	2,384,067	69,533	

科目		(A) R1 決算	(B) H30 決算	(C) = (A) - (B) R1決算-H30決算
支出の部	人件費支出	1,058,014	1,078,683	-20,669
	教育研究費支出	439,570	400,833	38,737
	管理経費支出	198,144	198,556	-412
	借入金等利息支出	3,234	3,855	-621
	借入金等返済支出	374,976	274,976	100,000
	施設関係支出	3,991	4,867	-876
	設備関係支出	52,444	28,089	24,355
	資産運用支出	344	100,188	-99,844
	その他の支出	109,084	68,360	40,724
	資金支出調整勘定	-99,108	-99,436	328
	支出の部小計（イ）	2,140,693	2,058,971	81,722
	翌年度繰越支払資金	312,907	325,096	-12,189
	支出の部合計	2,453,600	2,384,067	69,533
(ア) - (イ)	-12,189	24,928	-37,117	

※令和元年度は、WiFi等の設備投資に対応するため、将来構想資金の取崩しを行った。  
（取崩額：5千万円については、「その他の収入」に計上。）

## ○資金収支の推移

## 収支の推移

## 【収支の部】

令和元年度 総額24.5億円	平成30年度からの繰越 支払資金 3.2億円	当期資金収入合計 21.3億円
平成30年度 総額23.8億円	平成29年度からの繰越 支払資金 3.0億円	当期資金収入合計 20.8億円
平成29年度 総額24.0億円	平成28年度からの繰越 支払資金 3.2億円	当期資金収入合計 20.8億円
平成28年度 総額23.6億円	平成27年度からの 前年度繰越支払資金 2.9億円	当期資金収入合計 20.7億円
平成27年度 総額24.5億円	平成26年度 からの前年度 繰越支払資金 2.0億円	当期資金収入合計 22.5億円

## 【支出の部】

令和元年度 総額24.5億円	当期資金支出合計 21.4億円	令和2年度への繰越 支払資金 3.1億円
平成30年度 総額23.8億円	当期資金支出合計 20.6億円	平成31年度への繰越支 払資金 3.2億円
平成29年度 総額24.6億円	当期資金支出合計 21.6億円	平成30年度への繰 越支払資金 3.0億円
平成28年度 総額23.6億円	当期資金支出合計 20.4億円	平成29年度への繰越支 払資金 3.2億円
平成27年度 総額24.5億円	当期資金支出合計 21.6億円	平成28年度への繰 越支払資金 2.9億円

## 〔4〕 貸借対照表について

○貸借対照表は、期末（年度末）における資産・負債・純資産（基本金・繰越収支差額）を把握し、財政状態を表すために作成しています。

## ●貸借対照表

単位 千円

科 目		(A) R元 決算	(B) H30 決算	(C) = (A) - (B) R元決算-H30 決算
資産の部	有形固定資産	7,506,971	7,588,731	-81,760
	特定資産	666,895	716,552	-49,657
	その他の固定資産	7,484	11,332	-3,848
	固定資産小計	8,181,351	8,316,615	-135,265
	流動資産	382,334	401,660	-19,325
	流動資産小計	382,334	401,660	-19,325
	資産の部合計（ア）	8,563,685	8,718,275	-154,590
科 目		(A) R元 決算	(B) H30 決算	(C) = (A) - (B) R元決算-H30 決算
負債の部	固定負債	1,111,247	1,189,582	-78,335
	流動負債	512,109	505,382	6,727
	負債の部合計（イ）	1,623,356	1,694,964	-71,608
科 目		(A) R元 決算	(B) H30 決算	(C) = (A) - (B) R元決算-H30 決算
純資産の部	第1号基本金	12,832,392	12,769,598	62,794
	第3号基本金	96,895	96,552	343
	第4号基本金	132,978	132,978	0
	基本金小計	13,062,265	12,999,128	63,137
	繰越収支差額	-6,121,936	-5,975,817	-146,119
	純資産の部合計（ウ）	6,940,329	7,023,311	-82,982
負債及び純資産の部合計 （イ）+（ウ）		8,563,685	8,718,275	-154,590

## ○基本金

## 第1号基本金

組入額	62,794 千円	当期末残高	12,832,392 千円
-----	-----------	-------	---------------

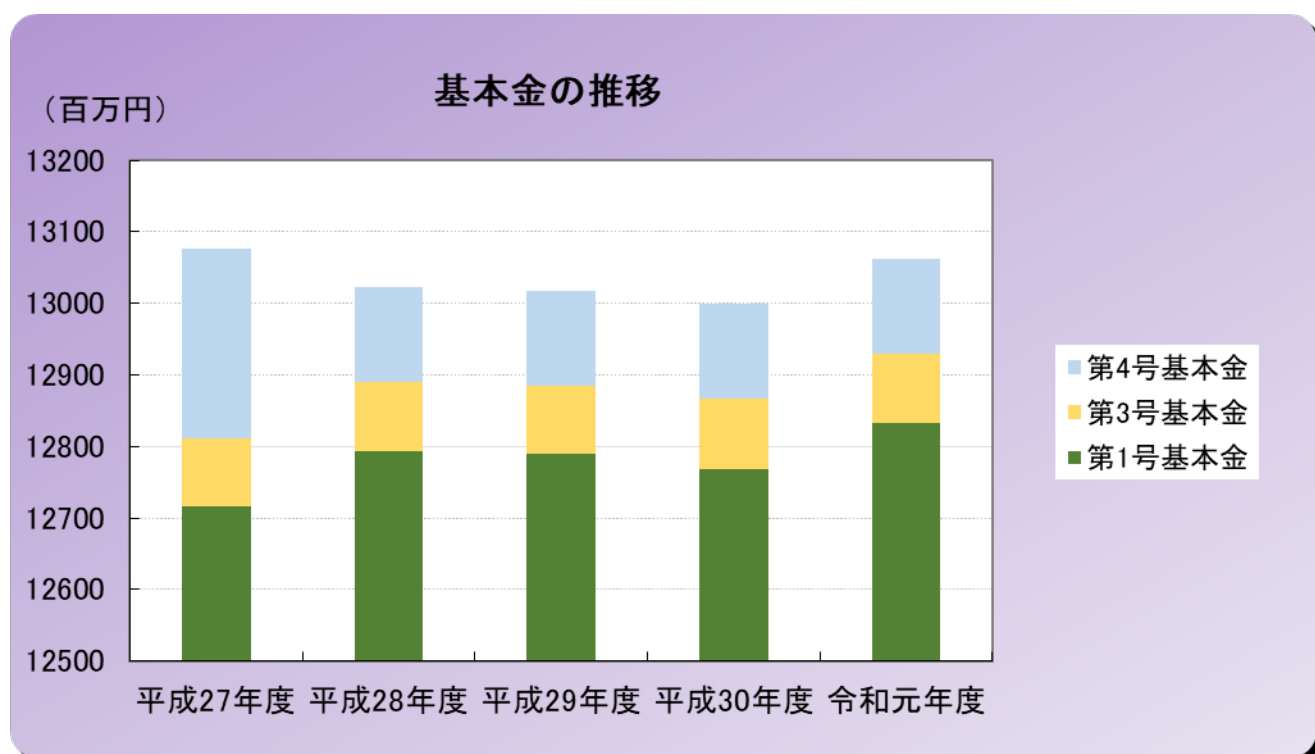
## 第3号基本金

組入額	343 千円	当期末残高	96,895 千円
-----	--------	-------	-----------

## 第4号基本金

組入額	0 千円	当期末残高	132,978 千円
-----	------	-------	------------

合計 組入額	63,137 千円	当期末残高	13,062,265 千円
--------	-----------	-------	---------------



## ○第1号基本金組入

土地及び附属高校校舎改修に係る借入金返済 62,794 千円

## ○第3号基本金

## 基金の積み増し

- ・長崎総合科学大学留学生奨学基金 58 千円
- ・長崎総合科学大学奨学基金 285 千円

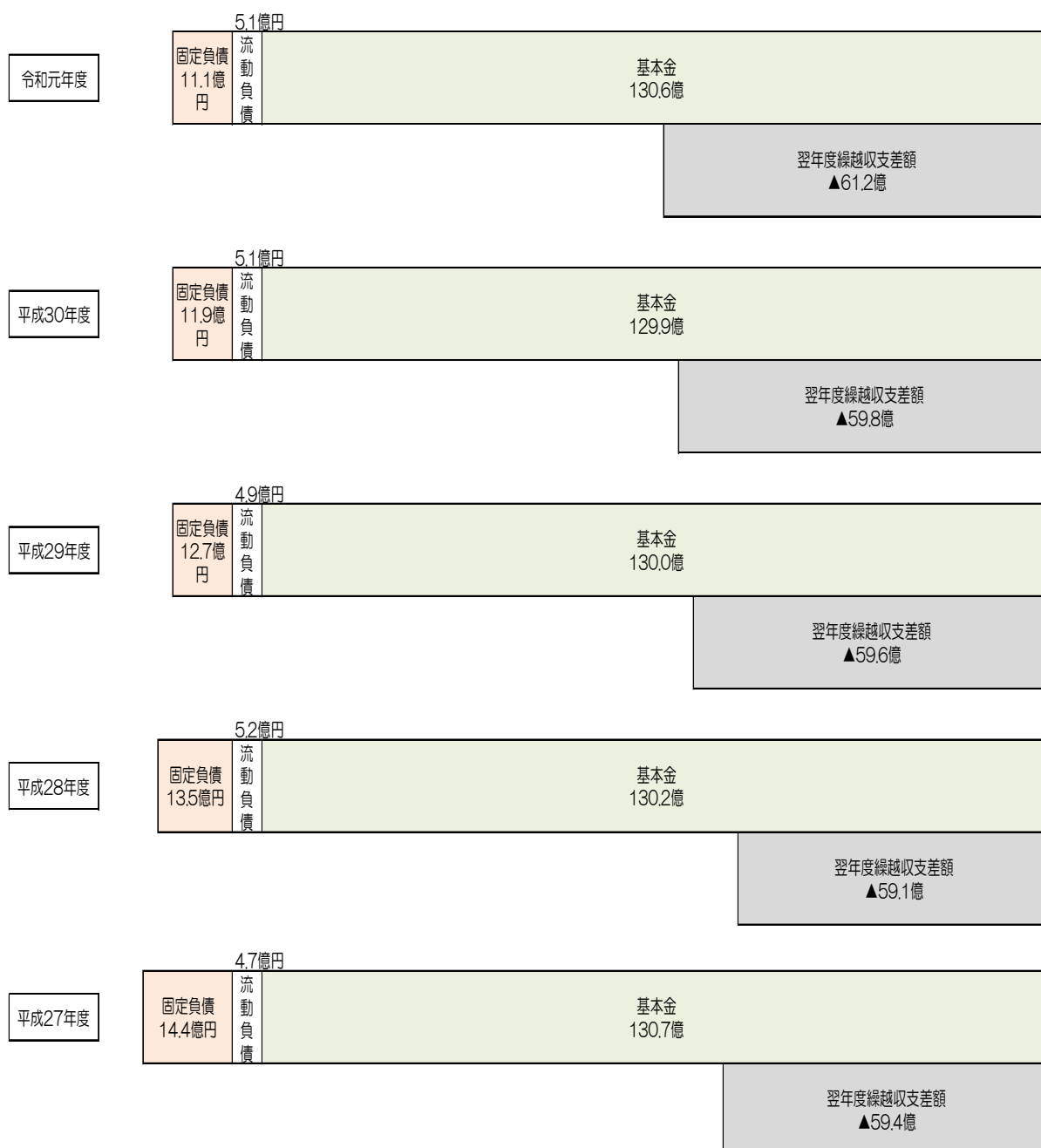
## ○資産の推移

## 【資産の部】

年度	有形固定資産	特定資産	流動資産	その他の固定資産	合計
令和元年度	75.1億円	6.7億円		0.1億円	3.8億円
平成30年度	75.9億円	7.1億円		0.1億円	4.0億円
平成29年度	76.9億円	7.1億円		0.1億円	3.8億円
平成28年度	78.0億円	7.1億円		0.2億円	4.4億円
平成27年度	79.1億円	7.1億円		0.2億円	3.8億円

## ○負債及び純資産と繰越収支差額の推移

【負債及び純資産の部と繰越収支差額】





〒851-0193

長崎県長崎市綱場町536

TEL095-839-3111

Email: pr@NiAS.ac.jp