

Nagasaki Institute of Applied Science

A faint, circular graphic composed of concentric, overlapping lines in shades of blue and white, resembling a stylized globe or a complex network, is positioned on the left side of the page.

令和2年度（2020年度）

# 決算説明書

令和3年5月

学校法人 長崎総合科学大学

## も く じ

---

〔1〕	2020(令和 2)年度決算概要	p. 2
〔2-1〕	事業活動収支概要	p. 3
〔2-2〕	事業活動収入について	p. 6
〔2-3〕	事業活動支出について	p.11
〔3〕	資金収支関係	p.16
〔4〕	貸借対照表について	p.18

## 〔1〕 2020(令和2)年度決算概要

- 2020（令和2）年度の決算では、経常収支差額が▲39,627千円となり、前年度決算額よりも47,756千円改善しておりますが、課題である赤字からの脱却には至りませんでした。  
　　<減価償却額136,758千円を除きますと、97,131千円の黒字となります。>
- 令和2年度の決算の特徴の一つとして、新型コロナウイルス感染症対策があります。  
　　昨年度からの新型コロナウイルス感染症の拡大に伴い、大学・高校における教育活動、学園運営は様々な困難に直面しています。  
　　このような中、本学においては、対面授業を基本としながらも遠隔授業を導入するなど、学生の学習（教育）の保障を図るとともに、学生・生徒の健康管理にも努めて来ました。  
　　令和3年度においても、「学生を孤立させない」、「学びを止めない」を目標として、コロナ対策に取り組んでいます。
- 2点目が災害対応です。  
　　昨年7月から9月における大雨や台風により、大学や附属高校の校舎など約3,060万円の被害を受けました。  
　　この対応については、保険金を28,883千円受け入れ、本年3月までにすべて復旧しています。
- 3点目が高等教育無償化です。  
　　令和2年度に高等教育無償化制度が新設され、真に支援が必要な学生に対して、授業料等の減免による支援が行われることになりました。  
　　本学においては、授業料減免で117名、入学金の減免で41名が支援を受けており、この支援金として60,546,700円が補助金として交付され、同額を奨学費として処理しています。
- 2020（令和2）年度の決算の内、資金収支における資金収支差額については、▲5,562千円で、前年度決算額より6,627千円改善しておりますが、2年続けての赤字となりました。  
　　なお、前年度、将来構想資金を5千万円取崩しておりますが、今年度は取り崩しは行っておりません。
- 翌年度繰越支払資金については、前年度決算額よりも5,562千円減の307,345千円となっております。

## 〔2-1〕 事業活動収支概要

○事業活動収支計算書は、当該会計年度の事業活動収支の内容と均衡状態を明確にし、経営状況を表すために作成しています。

法人に帰属する負債（借入金）にならない収入と、資産・借入返済・積立金などの資本的支出に充てる額を除いた支出を計上しています。

事業活動収支の均衡は、安定的な学園経営の重要な指標のひとつになります。

## ●事業活動収支計算書

(単位：千円)

項 目		(A) R2 決算	(A) R1 決算	(C) = (A) - (B) R2決算-R1決算	
教育活動収支	事業活動収入の部	学 生 生 徒 等 納 付 金	1,130,026	1,163,913	-33,887
		手 数 料	11,974	17,428	-5,454
		寄 付 金	9,570	15,333	-5,763
		経 常 費 等 補 助 金	356,467	306,794	49,673
		付 随 事 業 収 入	161,853	180,167	-18,314
		雑 収 入	173,131	58,190	114,941
	教 育 活 動 収 入 計		1,843,021	1,741,825	101,196
	事業活動支出の部	人 件 費	1,127,113	1,050,971	76,142
		教 育 研 究 経 費	557,086	556,989	97
		内 減 価 償 却 額	116,452	117,420	-968
		管 理 経 費	198,597	218,371	-19,774
		内 減 価 償 却 額	20,306	20,194	112
徴 収 不 能 額 等		0	2,353	-2,353	
教 育 活 動 支 出 計		1,882,796	1,828,684	54,112	
教 育 活 動 収 支 差 額		-39,775	-86,859	47,084	
教育活動外収支	事業活動収入の部	受 取 利 息 ・ 配 当 金	2,617	2,711	-94
		そ の 他 の 教 育 活 動 外 収 入	0	0	0
		教 育 活 動 外 収 入 計	2,617	2,711	-94
	事業活動支出の部	借 入 金 等 利 息	2,469	3,234	-765
		そ の 他 の 教 育 活 動 外 支 出	0	0	0
		教 育 活 動 外 支 出 計	2,469	3,234	-765
教 育 活 動 外 収 支 差 額		148	-523	671	
経 常 収 支 差 額		-39,627	-87,382	47,755	

項 目		(A) R2 決算	(A) R1 決算	(C) = (A) - (B) R2決算-R1決算
特別収支	事業活動収入の部			
	資産売却差額	0	0	0
	その他の特別収入	11,675	9,577	2,098
	特別収入計	11,675	9,577	2,098
	事業活動支出の部			
	資産処分差額	15,219	5,177	10,042
	その他の特別支出	0	0	0
特別支出計	15,219	5,177	10,042	
特別収支差額		-3,544	4,400	-7,944
基本金組入前当年度収支差額		-43,171	-82,982	39,811

	事業活動収入計	1,857,313	1,754,113	103,200
	事業活動支出計	1,900,484	1,837,095	63,389
	事業活動収支差	-43,171	-82,982	39,811

●資金収支差

	資金収支差	-5,562	-12,189	6,627
--	-------	--------	---------	-------

※端数処理(四捨五入)の関係で、合計値が一致しないことがあります。  
以下の資料についても同様です。

### <全体の概要>

- ・ 経常収支           = 教育活動収支 + 教育活動外収支
- ・ 教育活動収支     : 本業の教育活動の収支状況
- ・ 教育活動外収支   : 財務活動による収支状況
- ・ 特別収支           : 資産売却や処分等の臨時的な収支

### <主な科目の概要>

#### ①事業活動収入科目

- 学生生徒等納付金   : 入学金・授業料・実験実習費・教育充実費などの学費です。
- 手数料               : 入学試験の入学検定料・各種証明書の発行手数料などです。
- 経常費等補助金     : 国庫補助金である私立大学等経常費補助金が中心であり、「学生生徒等納付金」に次ぐ収入源です。

#### ②事業活動支出科目

- 人件費               : 専任教職員・非常勤教員・特定職員等の給与・賞与・諸手当及び退職給与引当金繰入額などです。
- 教育研究経費       : 教育研究活動に必要なすべての諸経費（消耗品・奨学費・業務委託費・学生諸費・教員研究費・減価償却額など）です。
- 管理経費             : 教育研究に直接関係しない（総務・人事・経理・学生募集関連など）すべての諸経費（消耗品・旅費・業務委託費・広報費・減価償却額など）です。

#### ③その他

- 基本金組入前当年度収支差額  
  : 「事業活動収入計」と「事業活動支出計」の差額です。

## 〔2-2〕 事業活動収入について

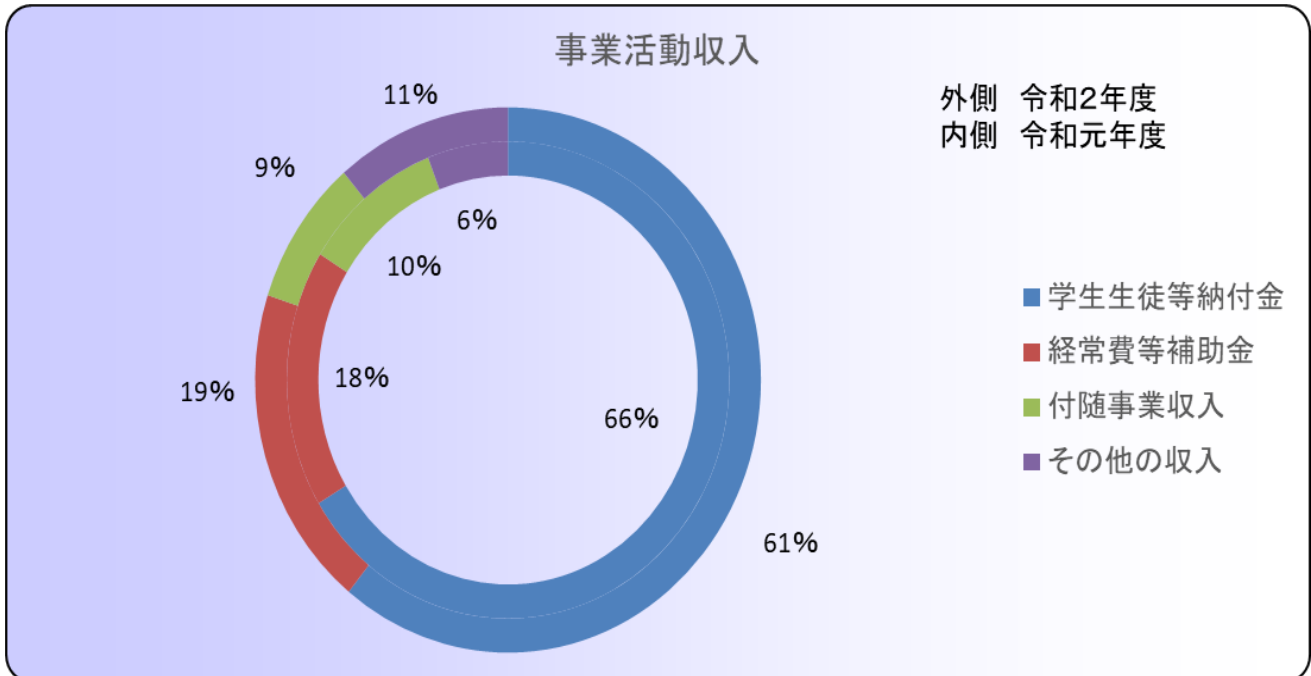
※（）内は令和元年度決算額 以下同じ。

① 学生生徒等納付金	<u>1,130,026 千円</u> （ <u>1,163,913 千円</u> ）
	前年度より 33,887 千円（2.9%）の減 経常収入に占める割合 61.2%（66.7%）
② 手数料	<u>11,974 千円</u> （ <u>17,428 千円</u> ）
	前年度より 5,454 千円（31.3%）の減 経常収入に占める割合 0.6%（1.0%）
③ 経常費等補助金	<u>356,467 千円</u> （ <u>306,794 千円</u> ）
	前年度より 49,673 千円（16.2%）の増 経常収入に占める割合 19.3%（17.6%）

※経常収入 … 教育活動収支の事業活動収入+事業活動外収入の計  
・令和2年度 … 1,845,638 千円

- 事業活動収入の主要な科目である「学生生徒等納付金」、「手数料」、「経常費等補助金」の上記3科目の合計は、1,498,467 千円となり、事業活動収入（経常収入+特別収入 1,857,313 千円）の 80.7%（84.8%）を占めており、前年度と比較して 10,332 千円（0.7%）の増となりました。  
これは、国からの補助金の増によるものです。
- 「学生生徒等納付金」の減は、大学及び附属高校の入学者・在学者が減少したことと、附属高校において、授業料の値上げに合わせ、教育充実費及び施設設備費の徴取を廃止したことが要因となっています。
- 「手数料」は、本学において隔年で開催される大学入試センター試験が、令和2年度に開催されなかつたこと等から、前年度より減となっています。
- 「経常費等補助金」は、地方公共団体補助金が前年度比 15,731 千円の減となっておりますが、国の補助金において、高等教育無償化に係る授業料等減免費交付金が令和2年度に新設され、60,547 千円の交付を受けたこと等から、国からの補助金が前年度比 65,404 千円の増となっております。

○事業活動収入における収入割合



※上記表の「その他の収入」には、手数料収入、受取利息・配当金、雑収入、寄付金、その他の特別収入が含まれます。

○学生生徒等納付金の推移

単位 千円

科目	平成28年度	平成29年度	平成30年度	令和元年度	令和2年度
授業料	717,934	722,011	746,868	734,018	742,416
入学金	64,165	63,760	62,075	59,555	60,900
実験実習料	82,410	85,830	93,280	96,050	94,670
教育充実費	239,420	242,145	254,000	255,100	232,040
施設設備費	6,005	13,495	18,940	19,190	0
合計	1,109,934	1,127,241	1,175,163	1,163,913	1,130,026

・令和2年度は前年度比 33,887 千円の減となっておりますが、これは、大学及び附属高校の入学者・在学者が減少したことと、附属高校において、授業料の値上げに合わせ、教育充実費・施設設備費を廃止したことから、教育充実費が 23,060 千円の減、施設設備費 19,190 千円の減となっています。



○入学者推移（5月1日現在）

単位：人

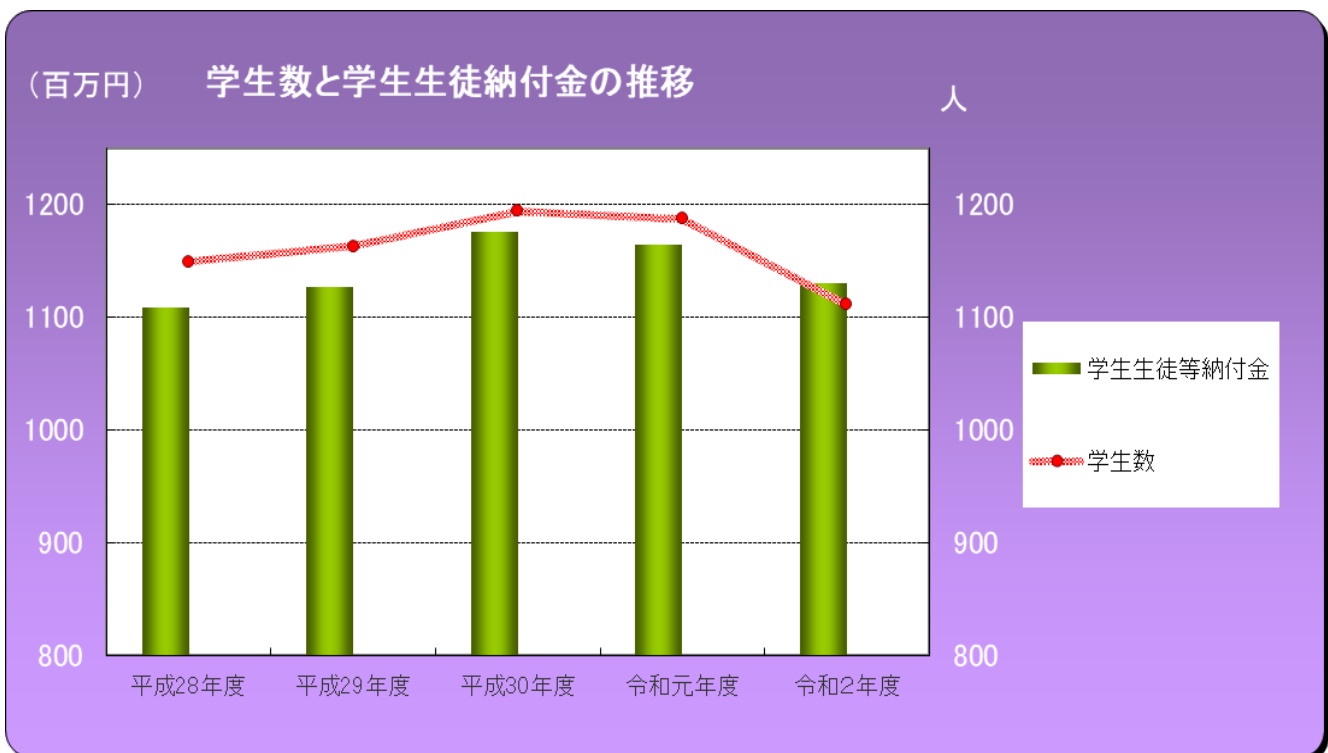
区 分	平成28年度	平成29年度	平成30年度	令和元年度	令和2年度	令和3年度
大学院	12	17	20	26	16	20
大学生	220	204	208	184	201	190
（日本語）別科	9	20	33	22	9	27
附属高校	101	132	98	106	81	93
合計	342	373	359	338	307	330

○在学者推移（5月1日現在）

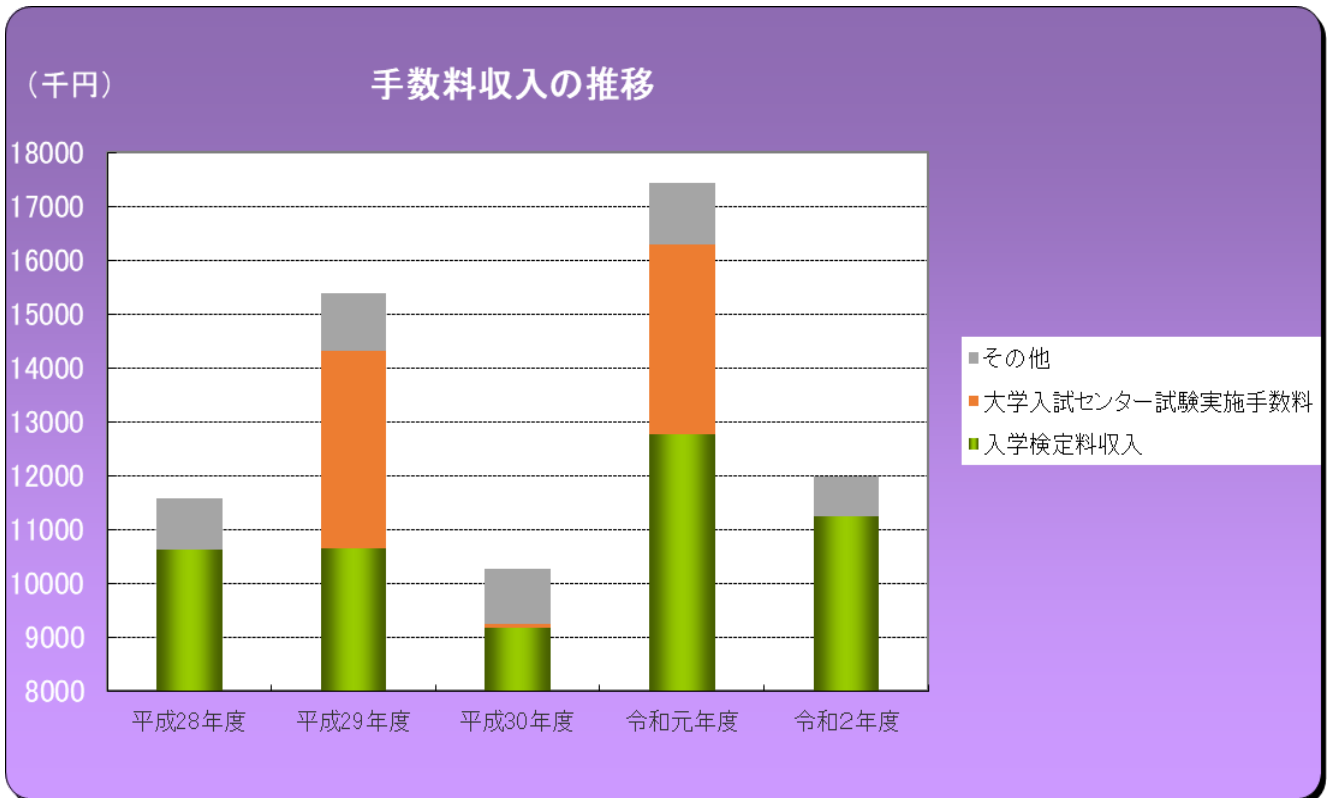
単位：人

区 分	平成28年度	平成29年度	平成30年度	令和元年度	令和2年度	令和3年度
大学院	31	33	42	49	55	50
大学生	770	775	800	791	772	770
（日本語）別科	9	23	33	22	13	27
附属高校	339	332	319	325	271	253
合計	1,149	1,163	1,194	1,187	1,111	1,100

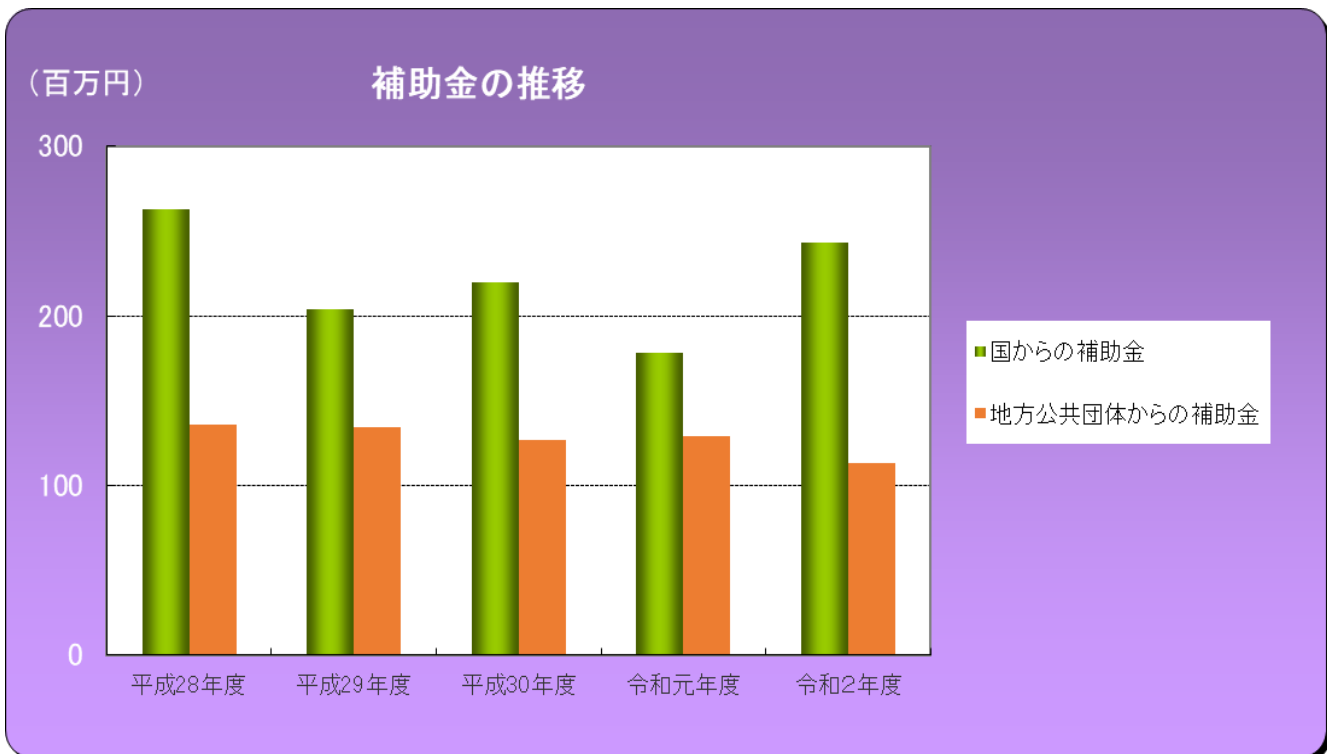
○学生数と学生生徒等納付金の推移



○手数料収入の推移



○補助金の推移



○寄付金	9,570千円（15,333千円）	差額 ▲5,763千円
・特別寄付金	7,200千円（12,024千円）	
・一般寄付金	2,370千円（3,309千円）	

※特別寄付金については、4,824千円の減となっています。

※長崎総合科学大学では、平成27年度に「未来創造寄付金」制度を設置して、一般寄付金を募っています。前年度に比べ939千円の減となっています。

○付随事業収入	161,853千円（180,167千円）	差額 ▲18,314千円
・補助活動収入	114,947千円（133,021千円）	

※補助活動収入の主なものは、大学・高校・留学生用の4箇所ある寮の寮費収入です。

・受託事業収入	46,906千円（47,146千円）
---------	--------------------

○雑収入	173,131千円（58,190千円）	差額 +114,941千円
・退職金財団給付金	120,717千円（36,001千円）	

※令和2年度は、退職者が多く、退職金支払額が多かったため、退職金財団の退職金給付金が84,716千円の増となっています。

・その他の収入	52,414千円（22,189千円）
---------	--------------------

※令和2年度は、災害給付金（保険料）を28,883千円受け入れています。

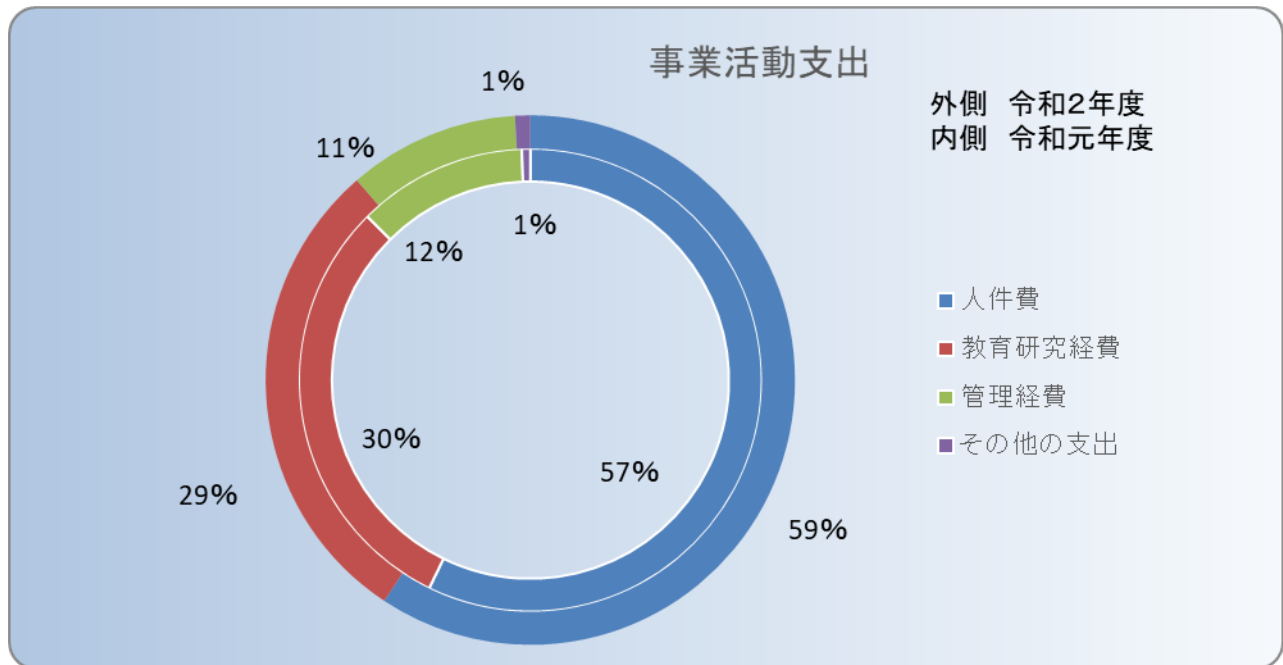
## 〔2-3〕 事業活動支出について

① 人件費	<u>1,127,113千円</u> （ <u>1,050,971千円</u> ） 前年度より76,142千円（7.2%）の増 経常支出に占める割合59.8%（57.4%）
② 教育研究経費	<u>557,086千円</u> （ <u>556,989千円</u> ） 前年度より97千円（0.02%）の増 経常支出に占める割合29.5%（30.4%）
③ 管理経費	<u>198,597千円</u> （ <u>218,371千円</u> ） 前年度より19,774千円（9.1%）の減 経常支出に占める割合10.5%（11.9%）

※経常支出 = 教育活動収支の事業活動支出+事業活動外支出の計  
令和2年度は、1,885,265千円

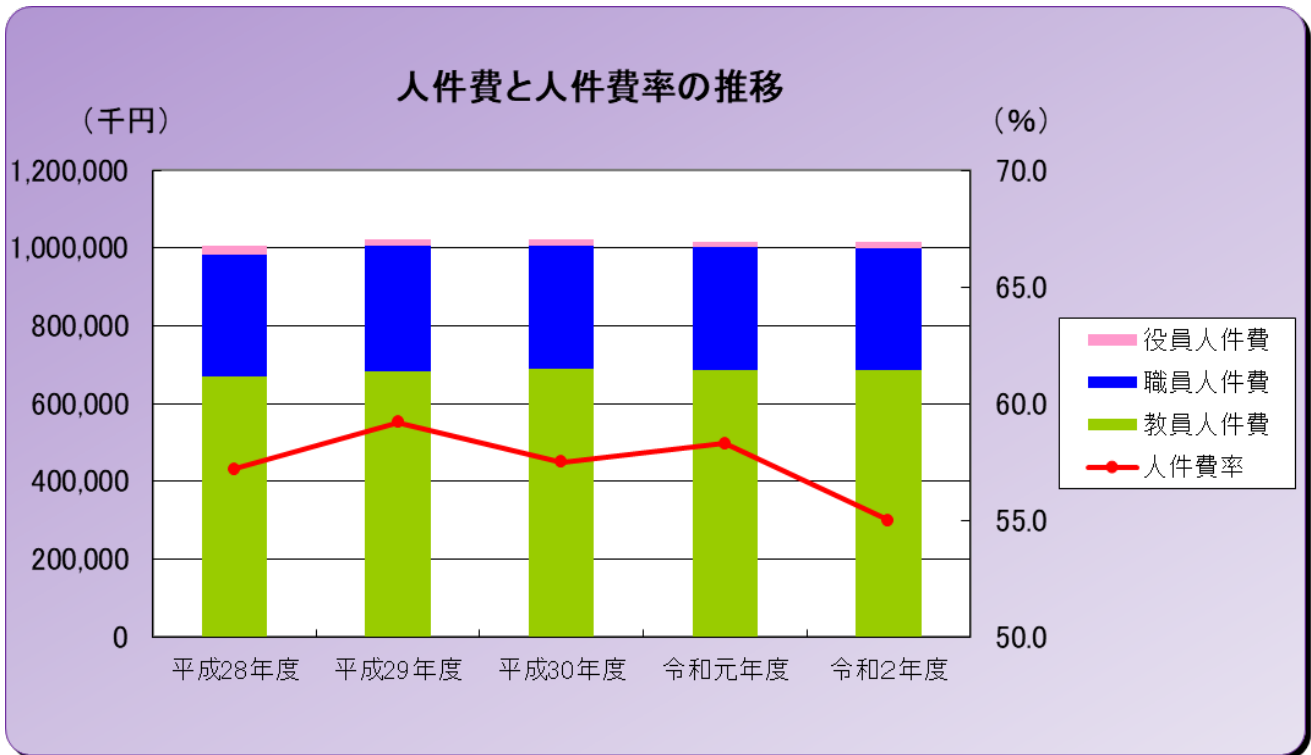
- 上記3科目の合計は、1,882,796千円となり事業活動支出（経常+特別1,900,484千円）の99.1%（99.4%）を占めています。
- 「人件費」については、教職員等の給与費は、前年度比1,493千円（0.1%）の減となっていますが、退職金及び退職給与引当金繰入額が、退職者の増に伴い、前年度比77,636千円（230.4%）の増となっています。
- 「教育研究経費」は、前年度比97千円（0.02%）の増となっています。  
※令和2年度は、高等教育無償化に係る奨学費60,547千円（皆増）が含まれています。
- 「管理経費」は、前年度比19,774千円（9.1%）の減となっています。

○事業活動支出における支出割合



○人件費

- ・教員人件費 687,756 千円（685,138 千円）
  - ・職員人件費 312,328 千円（316,279 千円）
- ※教員及び職員人件費は、合わせて、前年比 1,333 千円の減となっています。



○人件費率（人件費/経常収入）

区分 / 年度	平成28	平成29	平成30	令和元	令和2
人件費全体	61.7	61.4	59.9	60.2	61.1
人件費（退職金等除く）	57.2	59.2	57.5	58.3	55.0

単位：%

○退職金支払額（資金収支ベース）の推移

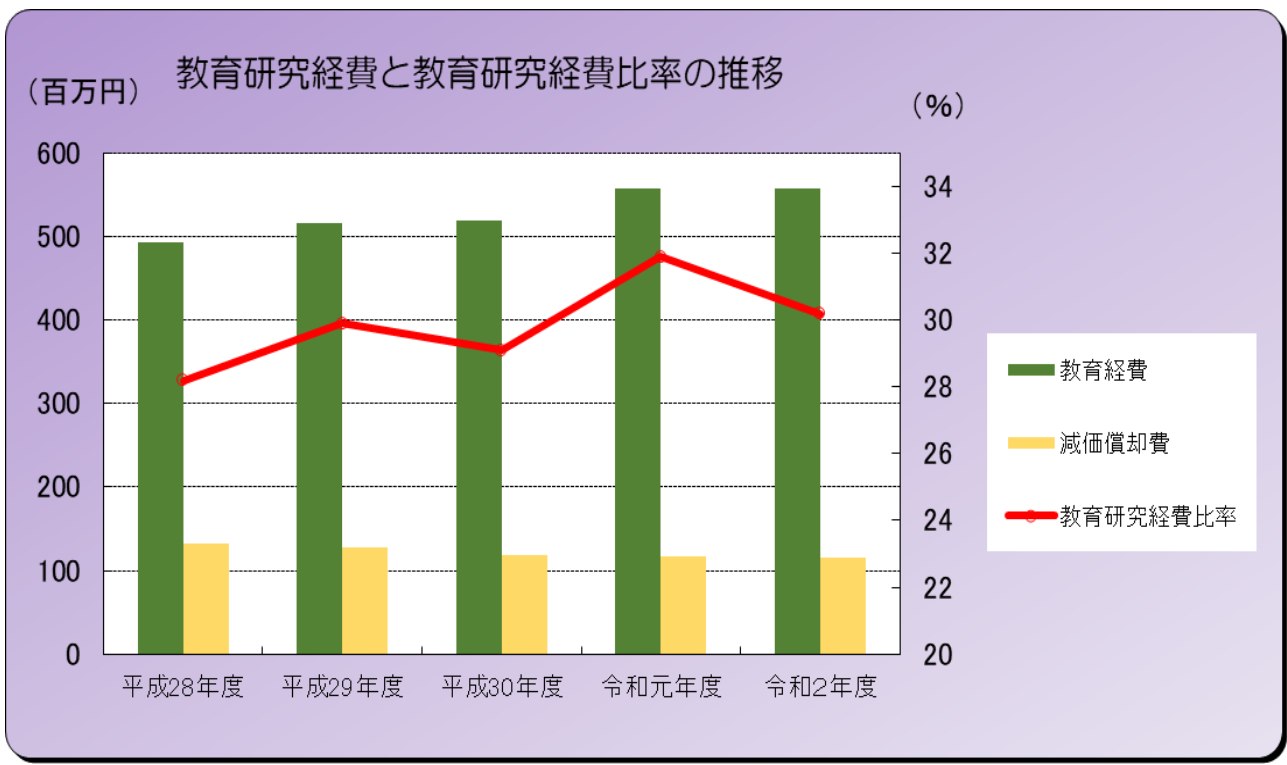
単位 千円

項目	平成28年度	平成29年度	平成30年度	令和元年度	令和2年度
退職金支払額	92,075	50,403	55,092	40,735	134,206

○教育研究経費 557,086 千円（ 556,989 千円）

◆主な内容

- ・奨学費支出 212,892 千円（ 190,184 千円）  
 <内、高等教育無償化に係る授業料等減免費  
 60,547 千円（ 0 千円） >
- ・減価償却額 116,452 千円（ 117,420 千円）
- ・報酬手数料 46,654 千円（ 62,255 千円）
- ・消耗品費 42,150 千円（ 35,709 千円）
- ・光熱水費 33,888 千円（ 36,672 千円）
- ・支払修繕費 32,685 千円（ 14,102 千円）

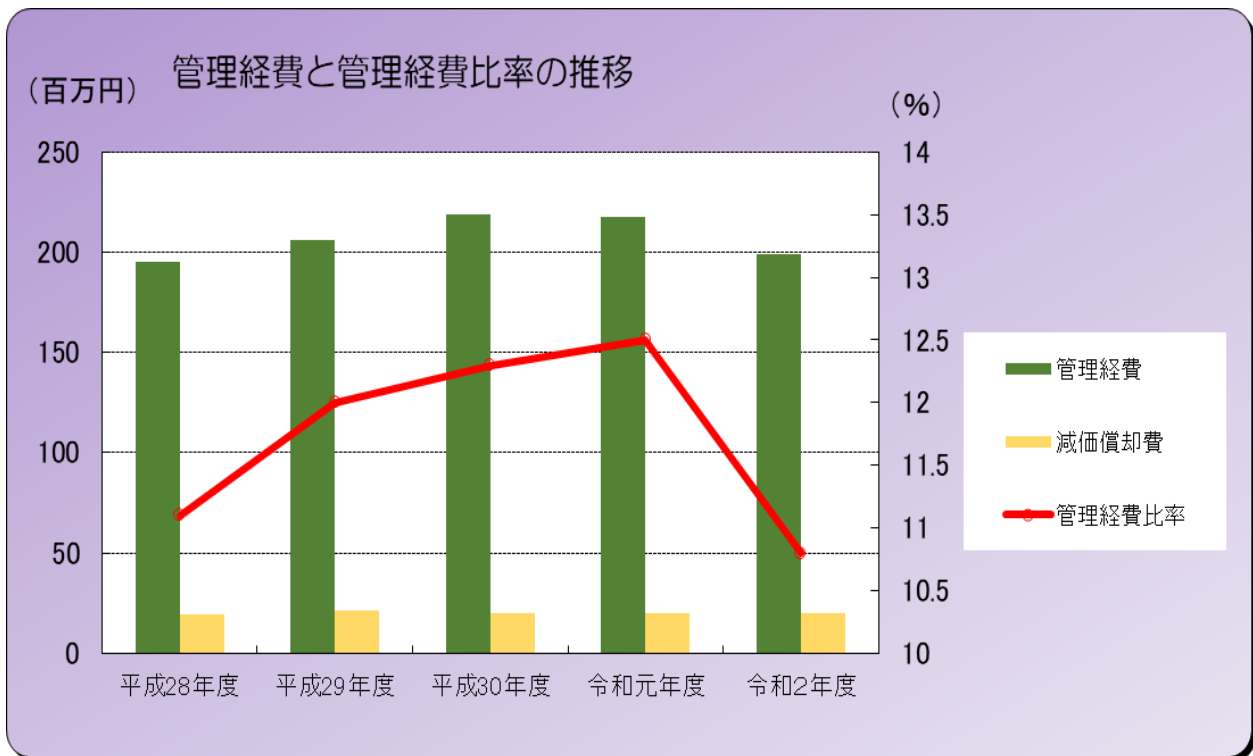


※ 教育研究費比率 = 教育研究経費 / 経常収入

○管理経費 198,597 千円（ 218,371 千円）

◆主な内容

- ・補助活動収入原価 72,604 千円（ 80,368 千円）  
※補助活動収入原価は、大学・高校の寮関係の支出です。
- ・広告費 24,116 千円（ 24,978 千円）
- ・光熱水費 21,545 千円（ 23,455 千円）
- ・報酬手数料 21,238 千円（ 27,054 千円）
- ・減価償却額 20,306 千円（ 20,194 千円）



※ 管理経費比率 = 管理経費 / 経常収入

※管理経費は、前年度比 19,774 千円の減となっています。



## 〔3〕 資金収支関係

○資金収支計算書は、当該会計年度(4月1日～3月31日)に行った諸活動に対応する全ての資金の動きを記録することによって、当該年度の収入と支出の内容を明らかにし、支払資金(現金および預貯金)の顛末を表すために作成しています。

## ● 資金収支計算書

単位 千円

科目		(A) R2 決算	(A) R1 決算	(C) = (A) - (B) R2決算 - R1 決算
収入の部	学生生徒等納付金	1,130,026	1,163,913	-33,887
	手数料収入	11,974	17,428	-5,454
	寄付金収入	9,570	15,333	-5,763
	補助金収入	360,337	311,865	48,472
	資産売却収入	0	0	0
	付随事業・収益事業収入	161,853	180,167	-18,314
	受取利息・配当金収入	2,617	2,711	-94
	雑収入	166,258	53,301	112,957
	借入金等収入	250,000	300,000	-50,000
	前受金収入	298,972	288,620	10,352
	その他の収入	71,280	110,487	-39,207
	資金収入調整勘定	-414,902	-315,321	-99,581
	収入の部小計(ア)	2,047,985	2,128,504	-80,519
	前年度繰越支払資金	312,907	325,096	-12,189
収入の部合計	2,360,892	2,453,600	-92,708	
科目		(A) R2 決算	(A) R1 決算	(C) = (A) - (B) R2決算 - R1 決算
支出の部	人件費支出	1,149,993	1,058,014	91,979
	教育研究費支出	440,634	439,570	1,064
	管理経費支出	178,259	198,144	-19,885
	借入金等利息支出	2,469	3,234	-765
	借入金等返済支出	324,976	374,976	-50,000
	施設関係支出	1,372	3,991	-2,619
	設備関係支出	35,181	52,444	-17,263
	資産運用支出	343	344	-1
	その他の支出	98,992	109,084	-10,092
	資金支出調整勘定	-178,672	-99,108	-79,564
	支出の部小計(イ)	2,053,547	2,140,693	-87,146
	翌年度繰越支払資金	307,345	312,907	-5,562
	支出の部合計	2,360,892	2,453,600	-92,708
	(ア) - (イ)	-5,562	-12,189	6,627

○資金収支の推移

収支の推移

【収支の部】

令和2年度 総額23.6億円	令和元年度からの繰越 支払資金 3.1億円	当期資金収入合計 20.5億円
令和元年度 総額24.5億円	平成30年度からの繰越 支払資金 3.2億円	当期資金収入合計 21.3億円
平成30年度 総額23.8億円	平成29年度からの 繰越支払資金 3.0億円	当期資金収入合計 20.8億円
平成29年度 総額24.0億円	平成28年度からの繰越 支払資金 3.2億円	当期資金収入合計 20.8億円
平成28年度 総額23.6億円	平成27年度からの 前年度繰越支払資金 2.9億円	当期資金収入合計 20.7億円

【支出の部】

令和2年度 総額23.6億円	当期資金支出合計 20.5億円	令和3年度への繰越 支払資金 3.1億円
令和元年度 総額24.5億円	当期資金支出合計 21.4億円	令和2年度への繰越 支払資金 3.1億円
平成30年度 総額23.8億円	当期資金支出合計 20.6億円	平成31年度への繰越支 払資金 3.2億円
平成29年度 総額24.6億円	当期資金支出合計 21.6億円	平成30年度への繰 越支払資金 3.0億円
平成28年度 総額23.6億円	当期資金支出合計 20.4億円	平成29年度への繰越支 払資金 3.2億円

## 〔4〕 貸借対照表について

○貸借対照表は、期末(年度末)における資産・負債・純資産(基本金・繰越収支差額)を把握し、財政状態を表すために作成しています。

## ● 貸借対照表

単位 千円

科目		(A) R2 決算	(A) R1 決算	(C) = (A) - (B) R2決算 - R1決算
資産の部	有形固定資産	7,399,471	7,506,972	-107,501
	特定資産	667,238	666,895	343
	その他の固定資産	6,072	7,484	-1,412
	固定資産小計	8,072,781	8,181,351	-108,570
	流動資産	456,761	382,334	74,427
	流動資産小計	456,761	382,334	74,427
	資産の部合計(ア)	8,529,542	8,563,685	-34,143
科目		(A) R2 決算	(A) R1 決算	(C) = (A) - (B) R2決算 - R1決算
負債の部	固定負債	1,006,983	1,111,247	-104,264
	流動負債	625,401	512,109	113,292
	負債の部合計(イ)	1,632,384	1,623,356	9,028
科目		(A) R2 決算	(A) R1 決算	(C) = (A) - (B) R2決算 - R1決算
純資産の部	第1号基本金	12,837,900	12,832,392	5,508
	第3号基本金	97,238	96,895	343
	第4号基本金	132,978	132,978	0
	基本金小計	13,068,116	13,062,265	5,851
	繰越収支差額	-6,170,958	-6,121,936	-49,022
	純資産の部合計(ウ)	6,897,158	6,940,329	-43,171
負債及び純資産の部合計 (イ) + (ウ)		8,529,542	8,563,685	-34,143

## ○基本金

## 第1号基本金

組入額	5,508千円	当期末残高	12,837,900千円
-----	---------	-------	--------------

## 第3号基本金

組入額	343千円	当期末残高	97,238千円
-----	-------	-------	----------

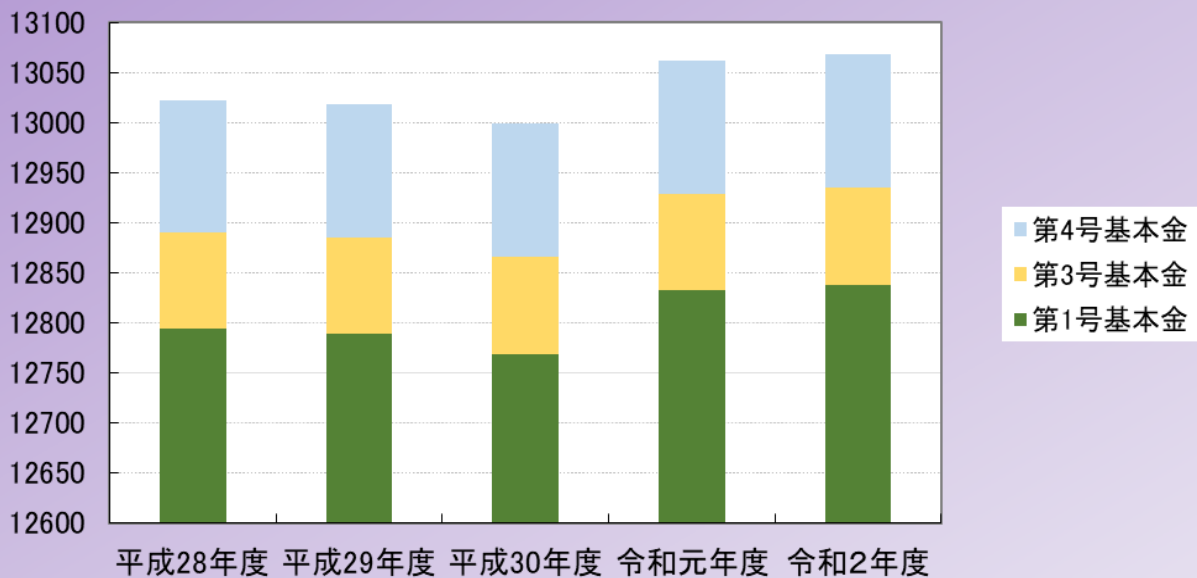
## 第4号基本金

組入額	0千円	当期末残高	132,978千円
-----	-----	-------	-----------

合計 組入額	5,851千円	当期末残高	13,068,116千円
--------	---------	-------	--------------

## 基本金の推移

(百万円)



## ○基本金組入の内訳

## ①第1号基本金組入

土地及び附属高校校舎改修に係る借入金返済等	5,508千円
-----------------------	---------

## ②第3号基本金

## 基金の積み増し

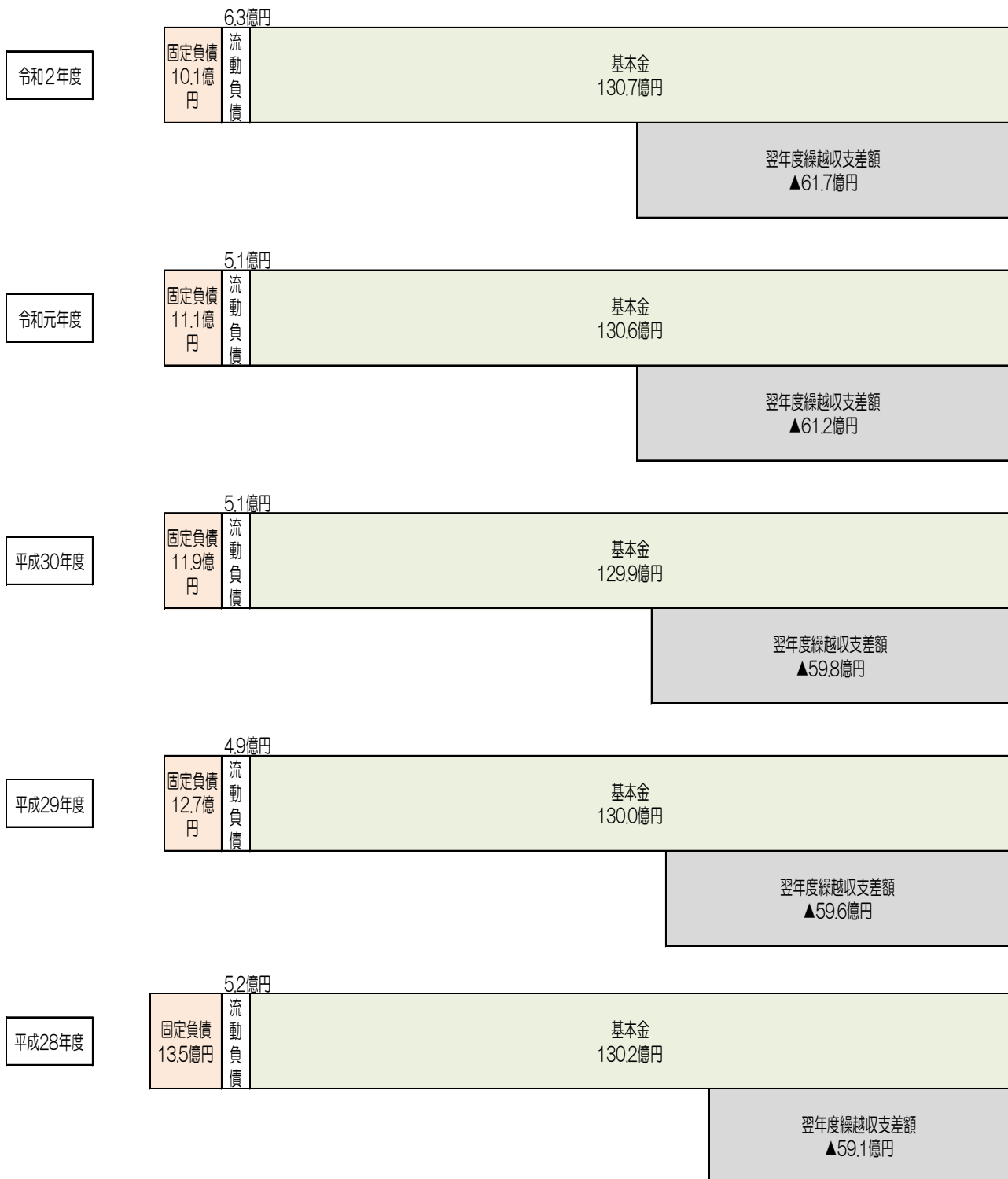
- |                  |       |
|------------------|-------|
| ・長崎総合科学大学留学生奨学基金 | 58千円  |
| ・長崎総合科学大学奨学基金    | 285千円 |

○資産の推移

【資産の部】

年度	有形固定資産	特定資産	流動資産	その他の固定資産	合計
令和2年度	74.0億円	6.7億円		0.1億円	4.6億円
令和元年度	75.1億円	6.7億円		0.1億円	3.8億円
平成30年度	75.9億円	7.1億円		0.1億円	4.0億円
平成29年度	76.9億円	7.1億円		0.1億円	3.8億円
平成28年度	78.0億円	7.1億円		0.2億円	4.4億円

○負債及び純資産と繰越収支差額の推移





〒851-0193

長崎県長崎市網場町536

TEL095-839-3111

Email: pr@NiAS.ac.jp