

Nagasaki Institute of Applied Science



令和3年度（2021年度）

# 決算説明書

令和4年5月

学校法人 長崎総合科学大学

## も く じ

---

〔1〕	2021(令和3)年度決算概要	p. 2
〔2-1〕	事業活動収支概要	p. 3
〔2-2〕	事業活動収入について	p. 6
〔2-3〕	事業活動支出について	p.11
〔3〕	資金収支関係	p.16
〔4〕	貸借対照表について	p.18

## 〔1〕 2021（令和3）年度決算概要

- 2021（令和3）年度の決算では、経常収支差額が▲34,087千円となり、前年度決算額よりも5,540千円改善しておりますが、赤字からの脱却には至りませんでした。

＜減価償却額 139,487千円を除きますと、105,400千円の黒字となります。＞

- 新型コロナウイルス感染症対策

令和3年度においては、新型コロナウイルス感染症対策の一環として、学生等の健康保持を目的に、新型コロナワクチンの職域接種を7月から8月にかけて実施し、学生581名を含む1,179名に接種を行いました。

また、新型コロナウイルス感染症の終息が見えない中、本学においては、対面授業を基本としながらも、遠隔授業の環境整備の充実に前年度に引き続き取り組み、学生の学習（教育）の保障を図るとともに、学生・生徒の健康管理にも努めて来ました。

令和4年度においても、新型コロナウイルス感染症防止対策を継続しながら、安全・安心なキャンパス環境の整備を進めてまいります。

- 耐震化計画

本年3月末に、令和10年度末までの、本学の施設に係る耐震化計画を公表しました。

耐震化計画の策定にあたり、令和3年度においては、10号館、9号館（体育館）、本館、3号館の耐震診断を実施しましたが、いずれも、改築又は耐震補強工事が必要な値となっております。

こうした中、耐震化されていない7号館の改築を進めることとし、令和3年度、新7号館（仮称）の設計に着手し、令和4年中の本体工事着工を目指しています。

- 高等教育無償化。

令和2年度に新設された高等教育無償化制度により、令和3年度は、本学において授業料減免で130名、入学金の減免で41名が支援を受け、この支援金として69,444,500円が補助金として交付され、同額を奨学費として処理しています。

- 2021（令和3）年度決算における資金収支差額は、▲26,239千円で、前年度決算額よりも20,677千円マイナス幅が大きくなっており、3年続けた赤字となりました。

なお、令和3年度、耐震化関係経費に充てるため、将来構想資金を50,000千円取り崩しています。

- 翌年度繰越支払資金については、前年度決算額よりも26,239千円減の281,106千円となっております。

## (2-1) 事業活動収支概要

○事業活動収支計算書は、当該会計年度の事業活動収支の内容と均衡状態を明確にし、経営状況を表すために作成しています。

法人に帰属する負債（借入金）にならない収入と、資産・借入返済・積立金などの資本的支出に充てる額を除いた支出を計上しています。

事業活動収支の均衡は、安定的な学園経営の重要な指標のひとつになります。

### ●事業活動収支計算書

単位：千円

項		目	(A) R3 決算	(B) R2 決算	R3決算-R2決算 (A) - (B)
教育活動収支	事業活動収入の部	学 生 生 徒 等 納 付 金	1,127,868	1,130,026	-2,158
		手 数 料	15,361	11,974	3,387
		寄 付 金	7,659	9,570	-1,911
		経 常 費 等 補 助 金	342,808	356,467	-13,659
		付 随 事 業 収 入	215,584	161,853	53,731
		雑 収 入	111,203	173,131	-61,928
	教育活動収入計		1,820,483	1,843,021	-22,538
	事業活動支出の部	人 件 費	1,094,104	1,127,113	-33,009
		教 育 研 究 経 費	576,810	557,086	19,724
		内 減 価 償 却 額	119,746	116,452	3,294
		管 理 経 費	183,266	198,597	-15,331
内 減 価 償 却 額		19,741	20,306	-565	
徴 収 不 能 額 等	928	0	928		
教育活動支出計		1,855,108	1,882,796	-27,688	
教育活動収支差額		-34,625	-39,775	5,150	
教育活動外収支	事業活動収入の部	受 取 利 息 ・ 配 当 金	2,484	2,617	-133
		そ の 他 の 教 育 活 動 外 収 入	0	0	0
		教 育 活 動 外 収 入 計	2,484	2,617	-133
	事業活動支出の部	借 入 金 等 利 息	1,946	2,469	-523
		そ の 他 の 教 育 活 動 外 支 出	0	0	0
		教 育 活 動 外 支 出 計	1,946	2,469	-523
教育活動外収支差額		538	148	390	
経常収支差額		-34,087	-39,627	5,540	

項 目		(A) R3 決算	(B) R2 決算	R3決算-R2決算 (A) - (B)
特別収支	事業活動収入の部			
	資産売却差額	0	0	0
	その他の特別収入	22,689	11,675	11,014
	特別収入計	22,689	11,675	11,014
	事業活動支出の部			
	資産処分差額	3,312	15,219	-11,907
	その他の特別支出	0	0	0
特別支出計	3,312	15,219	-11,907	
特別収支差額		19,377	-3,544	22,921
基本金組入前当年度収支差額		-14,710	-43,171	28,461

事業活動収入計	1,845,656	1,857,313	-11,657
事業活動支出計	1,860,366	1,900,484	-40,118
事業活動収支差	-14,710	-43,171	28,461

※端数処理(四捨五入)の関係で、合計値が一致しない場合があります。

以下の資料についても同様です。

## ＜全体の概要＞

- ・ 経常収支            = 教育活動収支 + 教育活動外収支
- ・ 教育活動収支       : 本業の教育活動の収支状況
- ・ 教育活動外収支     : 財務活動による収支状況
- ・ 特別収支           : 資産売却や処分等の臨時的な収支

## ＜主な科目の概要＞

## ①事業活動収入科目

- 学生生徒等納付金   : 入学金・授業料・実験実習費・教育充実費などの学費です。
- 手数料               : 入学試験の入学検定料・各種証明書の発行手数料などです。
- 経常費等補助金      : 国庫補助金である私立大学等経常費補助金が中心であり、「学生生徒等納付金」に次ぐ収入源です。

## ②事業活動支出科目

- 人件費               : 専任教職員・非常勤教員・特定職員等の給与・賞与・諸手当及び退職給与引当金繰入額などです。
- 教育研究経費       : 教育研究活動に必要なすべての諸経費（消耗品・奨学費・業務委託費・学生諸費・教員研究費・減価償却額など）です。
- 管理経費            : 教育研究に直接関係しない（総務・人事・経理・学生募集関連など）すべての諸経費（消耗品・旅費・業務委託費・広報費・減価償却額など）です。

## ③その他

- 基本金組入前当年度収支差額  
  : 「事業活動収入計」と「事業活動支出計」の差額です。

## 〔2-2〕 事業活動収入について

※（）内は令和2年度決算額 以下同じ。

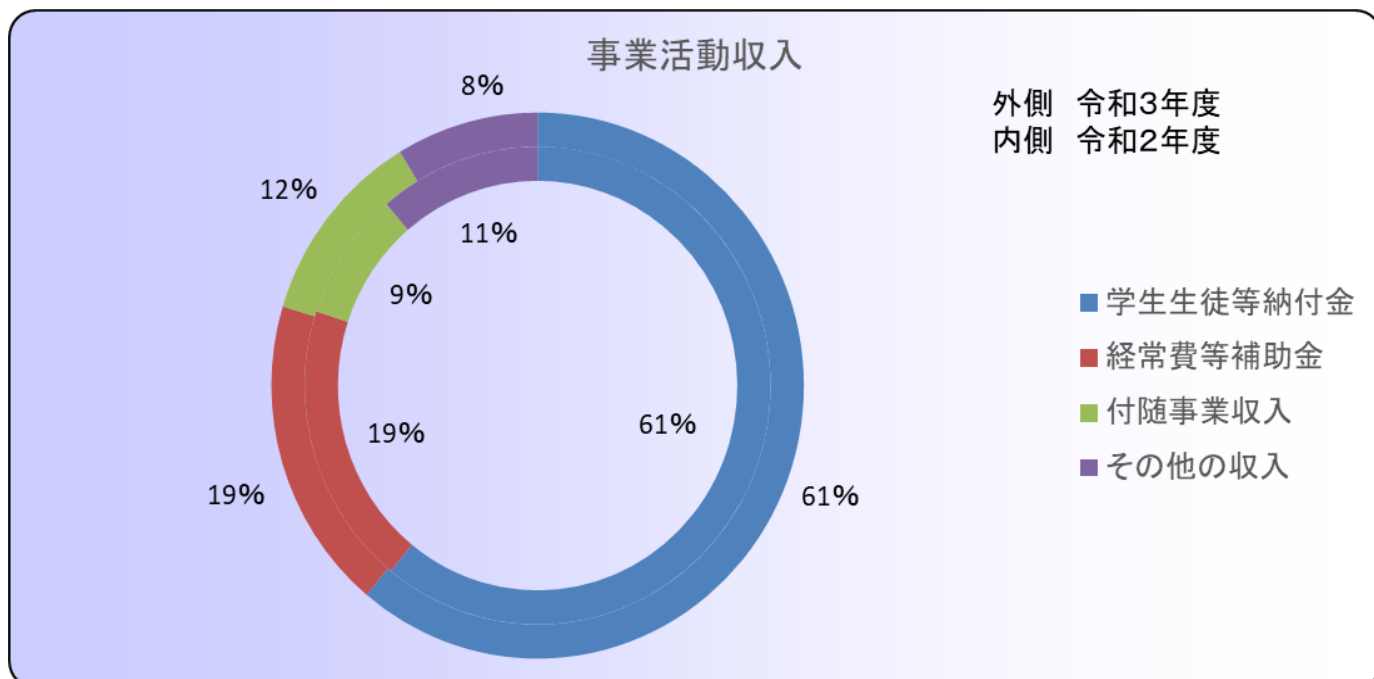
① 学生生徒等納付金	<u>1,127,868 千円</u> （ <u>1,130,026 千円</u> ）
	前年度より 2,158 千円（0.2%）の減
	経常収入に占める割合 61.9%（61.2%）
② 手数料	<u>15,361 千円</u> （ <u>11,974 千円</u> ）
	前年度より 3,387 千円（28.3%）の増
	経常収入に占める割合 0.8%（0.6%）
③ 経常費等補助金	<u>342,808 千円</u> （ <u>356,467 千円</u> ）
	前年度より 13,659 千円（3.8%）の減
	経常収入に占める割合 18.8%（19.3%）

※経常収入 … 教育活動収支の事業活動収入+事業活動外収入の計  
・令和3年度 … 1,822,967 千円

- 事業活動収入の主要な科目である「学生生徒等納付金」、「手数料」、「経常費等補助金」の上記3科目の合計は、1,486,037 千円となり、事業活動収入（経常収入+特別収入 1,845,657 千円）の 80.5%（80.7%）を占めており、前年度と比較して 11,656 千円（0.6%）の減となりました。  
これは、国からの補助金の減によるものです。
- 「学生生徒等納付金」の減は、大学及び附属高校の入学者・在学者数が減少したことによるものです。
- 「手数料」は、本学において隔年で実施される大学入学共通テストが、令和3年度本学で実施されたことから、前年度より増となっています。
- 「経常費等補助金」は、前年度比 13,659 千円の減となっておりますが、国の補助金においては、高等教育無償化に係る授業料等減免費交付金が 8,898 千円の増となりましたが、経常費補助金が 20,230 千円の減となっております。  
また、地方公共団体補助金についても、7,271 千円の減となっております。



○事業活動収入における収入割合



※上記表の「その他の収入」には、手数料収入、寄付金、受取利息・配当金、雑収入、その他の特別収入が含まれます。

○学生生徒等納付金の推移

単位 千円

科目	平成29年度	平成30年度	令和元年度	令和2年度	令和3年度
授業料	722,011	746,868	734,018	742,416	742,668
入学金	63,760	62,075	59,555	60,900	61,300
実験実習料	85,830	93,280	96,050	94,670	93,400
教育充実費	242,145	254,000	255,100	232,040	230,500
施設設備費	13,495	18,940	19,190	0	0
合計	1,127,241	1,175,163	1,163,913	1,130,026	1,127,868

・令和3年度は前年度比2,158千円の減となっておりますが、これは、大学及び附属高校の入学者・在学者数が減少したことによるものです。



○入学者推移（5月1日現在）

単位：人

区 分	平成29年度	平成30年度	令和元年度	令和2年度	令和3年度	令和4年度
大学院	18	20	26	23	20	9
大学生	204	208	184	200	190	182
（日本語）別科	22	33	22	13	27	4
附属高校	132	98	106	80	93	113
合 計	376	359	338	316	330	308

○在学者推移（5月1日現在）

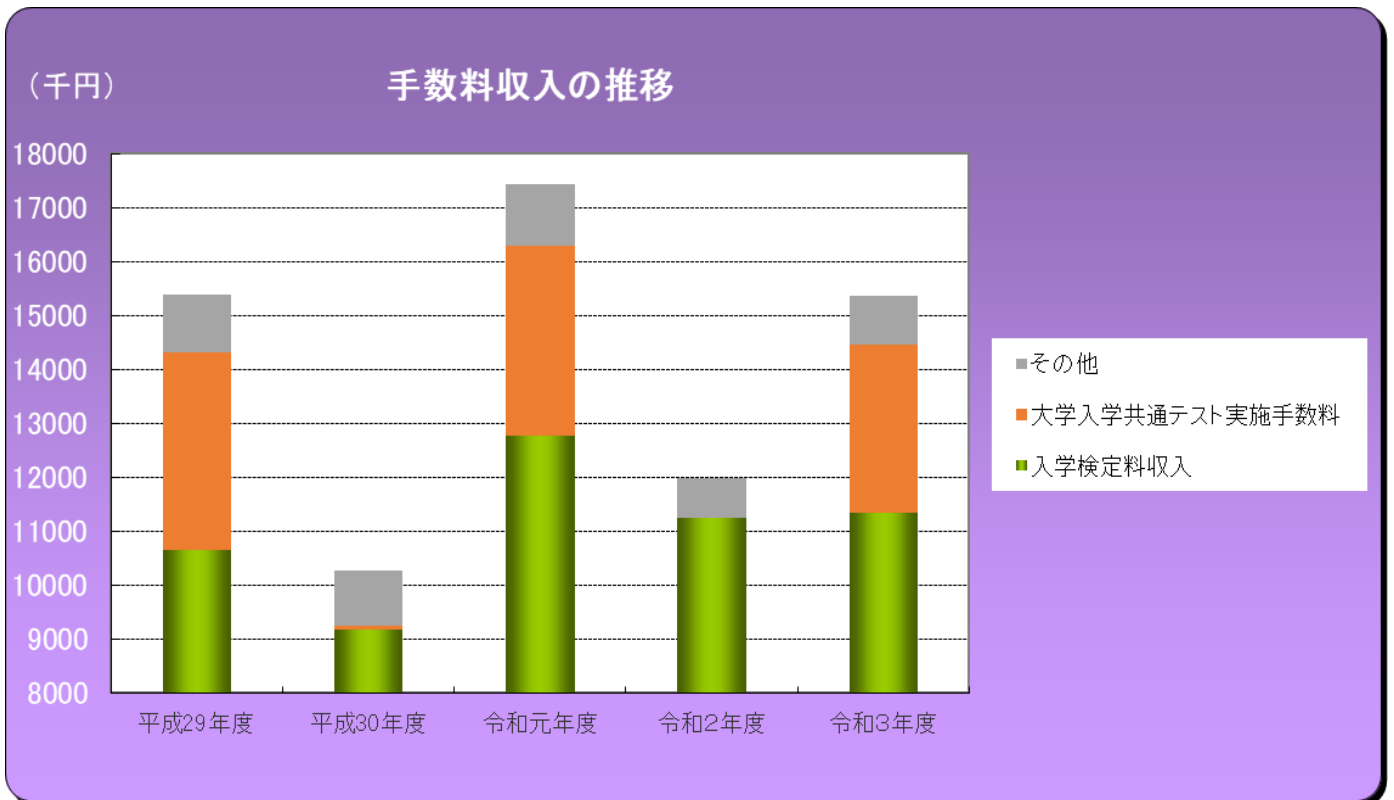
単位：人

区 分	平成29年度	平成30年度	令和元年度	令和2年度	令和3年度	令和4年度
大学院	33	42	49	55	50	41
大学生	775	800	791	772	770	754
（日本語）別科	22	33	22	13	27	31
附属高校	332	319	325	271	253	278
合 計	1,162	1,194	1,187	1,111	1,100	1,104

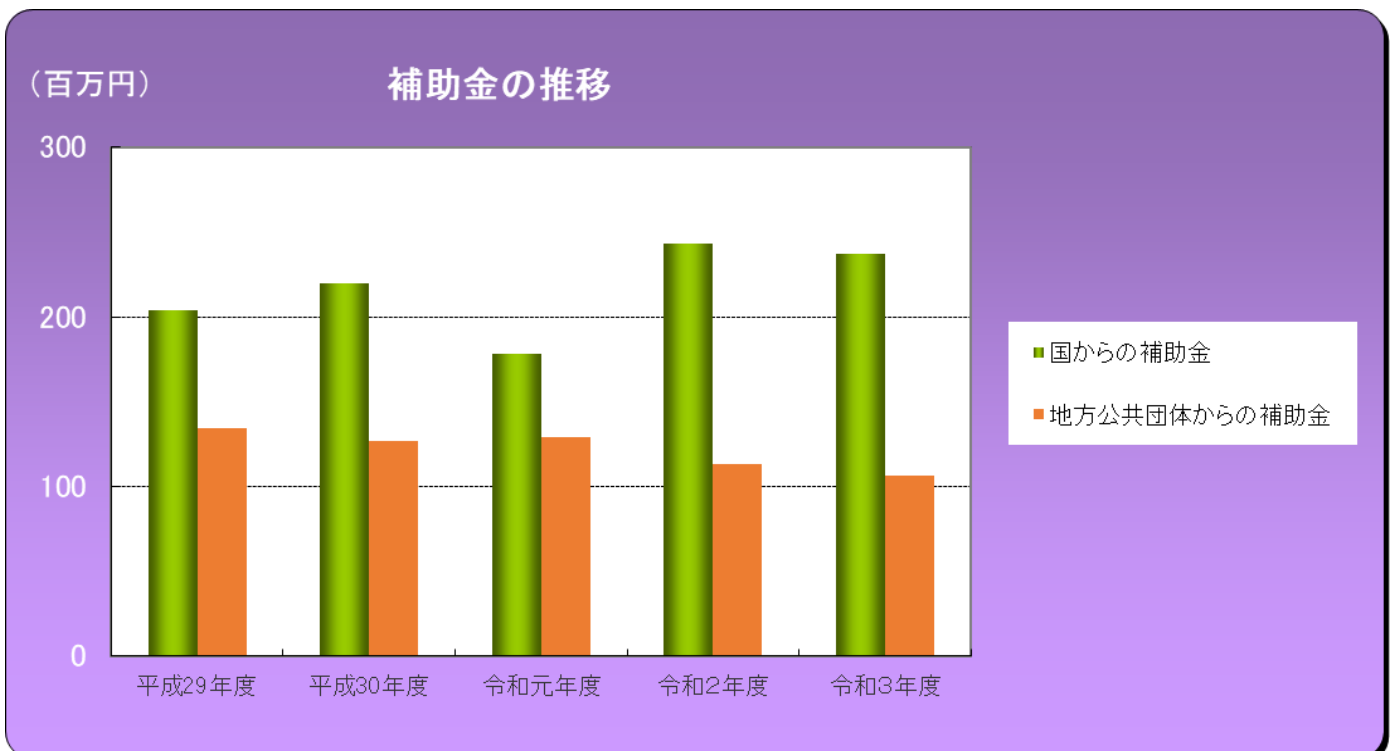
○学生数と学生生徒等納付金の推移



○手数料収入の推移



○補助金の推移



○寄付金	7,659千円（ 9,570千円）	差額 ▲1,911千円
・特別寄付金	5,640千円（ 7,200千円）	
・一般寄付金	2,019千円（ 2,370千円）	

※特別寄付金については、1,560千円の減となっています。

※長崎総合科学大学では、平成27年度に「未来創造寄付金」制度を設置して、一般寄付金を募っています。前年度に比べ351千円の減となっています。

○付随事業収入	215,584千円（ 161,853千円）	差額 +53,731千円
・補助活動収入	107,356千円（ 114,947千円）	

※補助活動収入の主なものは、大学・高校・留学生用の4箇所ある寮の寮費収入です。

・受託事業収入	108,228千円（ 46,906千円）
---------	----------------------

※受託事業収入は、前年度に比べ61,322千円（130.7%）の増となっております。

○雑収入	111,203千円（ 173,131千円）	差額 ▲61,928千円
・退職金財団給付金	87,010千円（ 120,717千円）	

※令和3年度は、退職金の減により、退職金財団の退職金給付金が33,707千円の減となっています。

・その他の収入	24,193千円（ 52,414千円）
---------	---------------------

※令和2年度の収入の特殊要因として、大雨や台風に係る災害給付金（保険料）が28,883千円含まれております。

※令和3年度は、オンサイト施設整備助成金を2,000千円受け入れています。

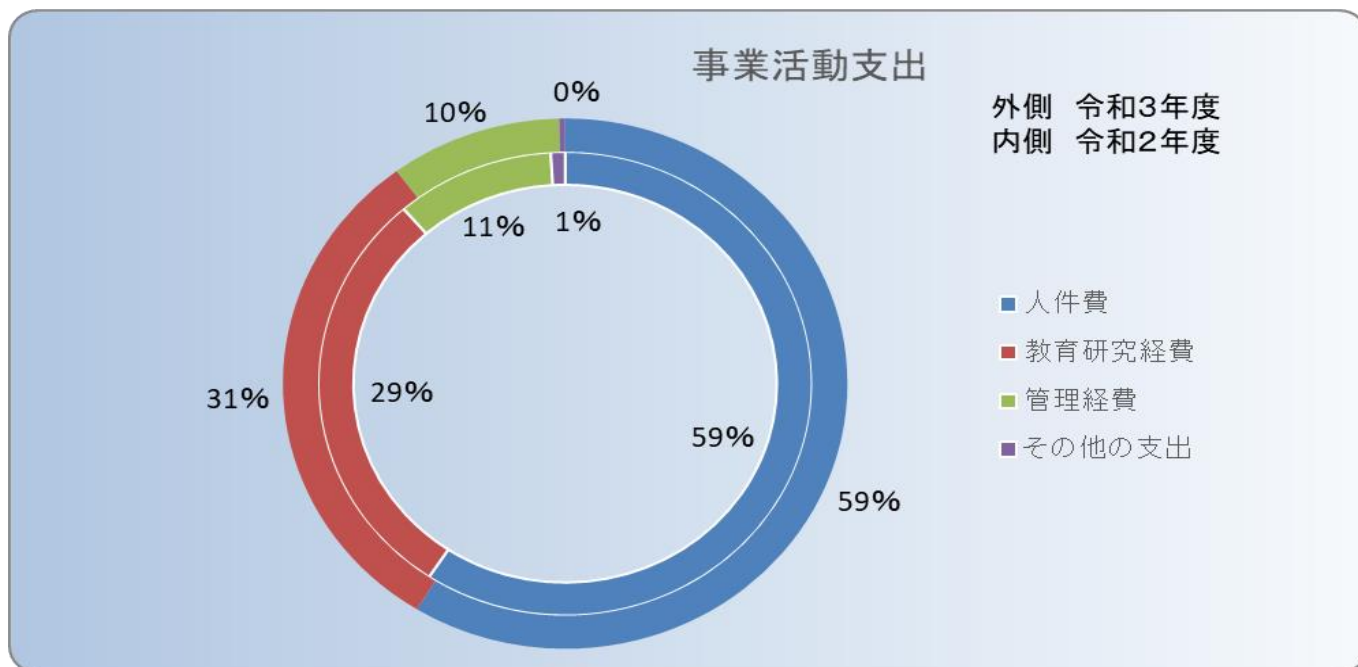
## 〔2-3〕 事業活動支出について

① 人件費	<u>1,094,104 千円（1,127,113 千円）</u> 前年度より 33,009 千円（2.9%）の減 経常支出に占める割合 58.9%（59.8%）
② 教育研究経費	<u>576,810 千円（ 557,086 千円）</u> 前年度より 19,724 千円（3.5%）の増 経常支出に占める割合 31.1%（29.5%）
③ 管理経費	<u>183,266 千円（ 198,597 千円）</u> 前年度より 15,331 千円（7.7%）の減 経常支出に占める割合 9.9%（10.5%）

※経常支出 = 教育活動収支の事業活動支出+事業活動外支出の計  
令和3年度は、1,857,054 千円

- 上記3科目の合計は、1,854,180 千円となり事業活動支出（経常+特別支出計 1,860,367 千円）の 99.7%（99.1%）を占めています。
- 「人件費」については、教職員等の給与費は、前年度比 8,475 千円（0.8%）の減となっています。  
また、退職金及び退職給与引当金繰入額においても、前年度比 24,534 千円（22.0%）の減となっています。
- 「教育研究経費」は、前年度比 19,724 千円（3.5%）の増となっています。
- 「管理経費」は、前年度比 15,331 千円（7.7%）の減となっています。

○事業活動支出における支出割合

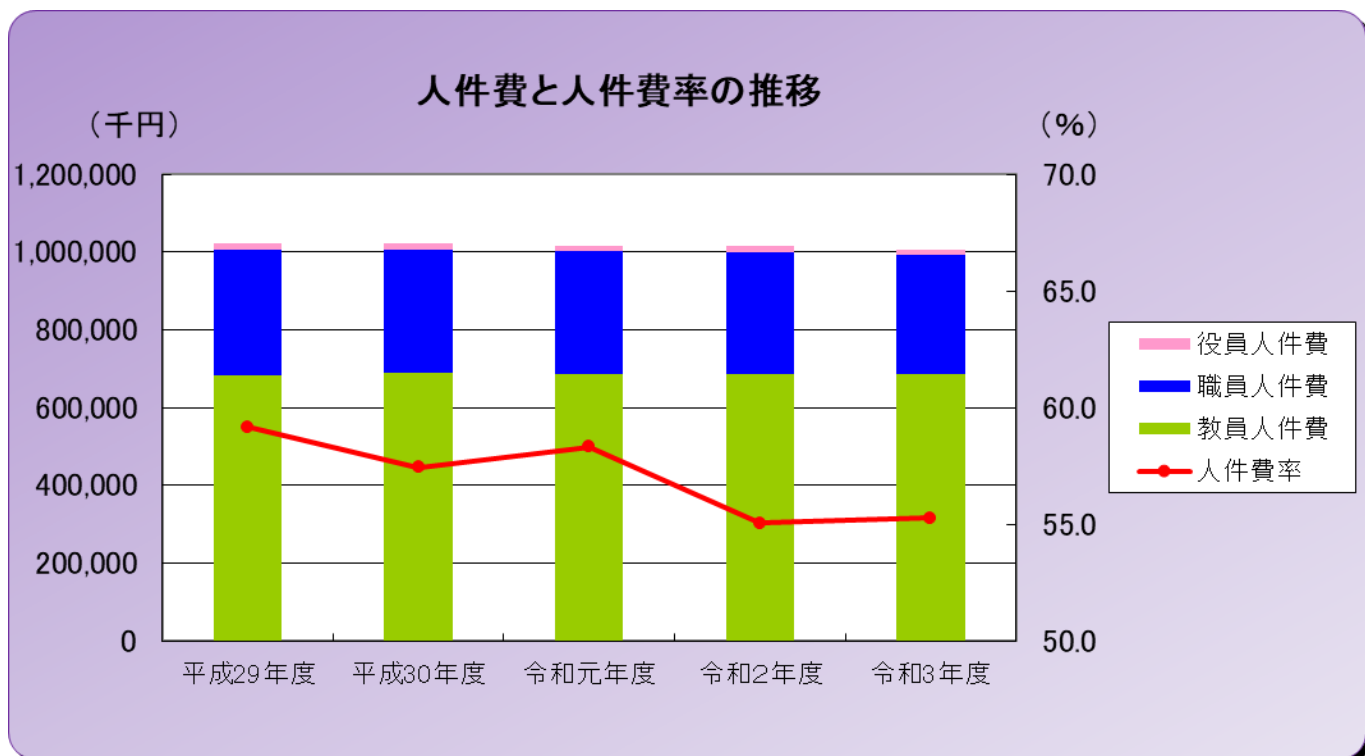


○人件費

・教員人件費 686,732 千円（687,756 千円）

・職員人件費 307,067 千円（312,328 千円）

※教員及び職員人件費は、合わせて、前年比 6,285 千円の減となっています。



○人件費率（人件費/経常収入）

単位：%

区分 / 年度	平成29	平成30	令和元	令和2	令和3
人件費全体	61.4	59.9	60.2	61.1	60.0
人件費（退職金等除く）	59.2	57.5	58.3	55.0	55.3

○退職金支払額（資金収支ベース）の推移

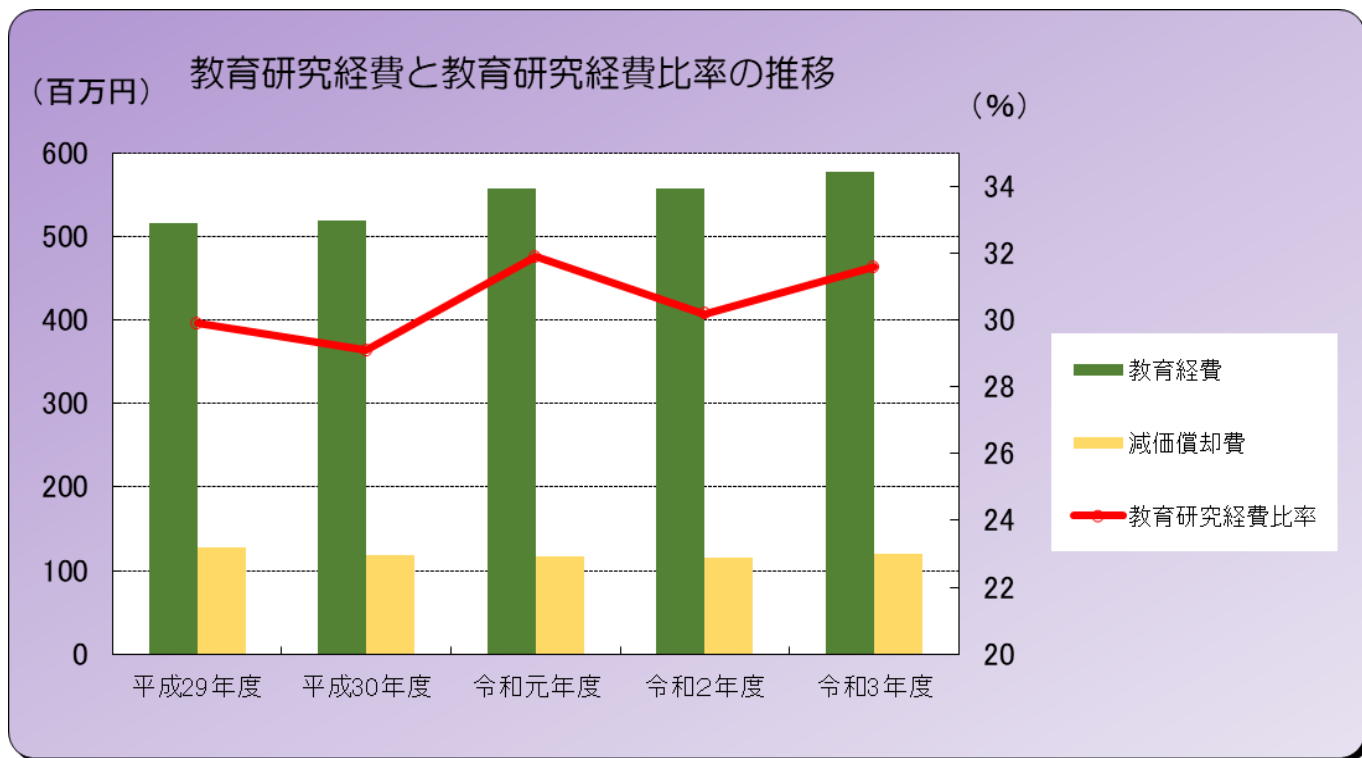
単位 千円

項目	平成29年度	平成30年度	令和元年度	令和2年度	令和3年度
退職金支払額	50,403	55,092	40,735	134,206	109,436

○教育研究経費 576,810千円（557,086千円）

◆主な内容

- ・奨学費支出 212,322千円（212,892千円）  
 <内、高等教育無償化に係る授業料等減免費  
 69,445千円（60,547千円）>
- ・減価償却額 119,746千円（116,452千円）
- ・報酬手数料 76,092千円（46,654千円）
- ・消耗品費 39,644千円（42,150千円）
- ・光熱水費 34,118千円（33,888千円）
- ・支払修繕費 14,841千円（32,685千円）



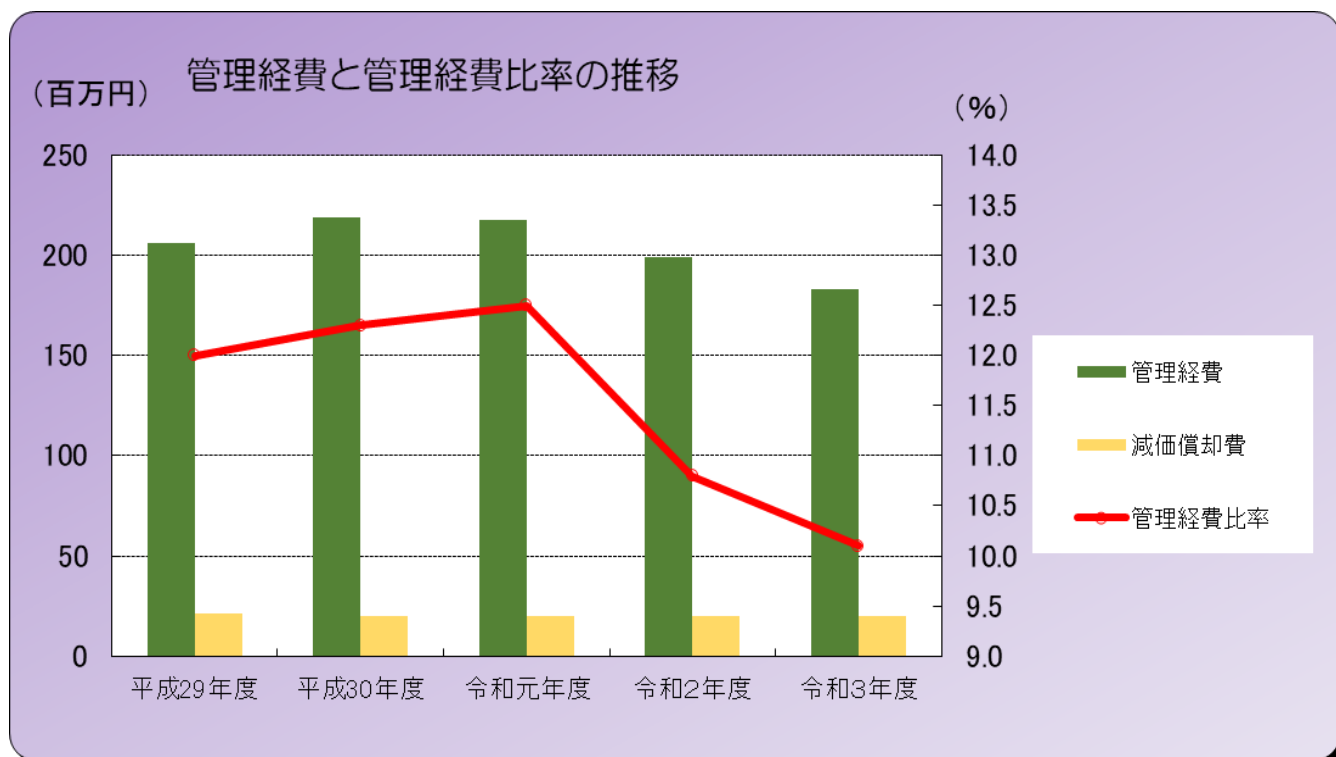
※ 教育研究費比率 = 教育研究経費 / 経常収入



○管理経費 183,266千円（ 198,597千円）

◆主な内容

- ・補助活動収入原価 66,664千円（ 72,604千円）  
※補助活動収入原価は、大学・高校の寮関係の支出です。
- ・広告費 22,405千円（ 24,116千円）
- ・光熱水費 21,646千円（ 21,545千円）
- ・減価償却額 19,741千円（ 20,306千円）
- ・報酬手数料 15,902千円（ 21,238千円）



※ 管理経費比率 = 管理経費 / 経常収入

## 〔3〕 資金収支関係

○資金収支計算書は、当該会計年度（4月1日～3月31日）に行った諸活動に対応する全ての資金の動きを記録することによって、当該年度の収入と支出の内容を明らかにし、支払資金（現金および預貯金）の顛末を表すために作成しています。

## ● 資金収支計算書

単位 千円

科 目		R3決算 (A)	R2決算 (B)	R3決算－R2決算 (A)－(B)
収入の部	学生生徒等納付金	1,127,868	1,130,026	-2,158
	手数料収入	15,360	11,974	3,386
	寄付金収入	7,659	9,570	-1,911
	補助金収入	353,187	360,337	-7,150
	資産売却収入	0	0	0
	付随事業・収益事業収入	215,584	161,853	53,731
	受取利息・配当金収入	2,484	2,617	-133
	雑収入	111,179	166,258	-55,079
	借入金等収入	400,000	250,000	150,000
	前受金収入	271,993	298,972	-26,979
	その他の収入	200,206	71,280	128,926
	資金収入調整勘定	-400,295	-414,902	14,607
	収入の部小計 (ア)	2,305,225	2,047,985	257,240
	前年度繰越支払資金	307,345	312,907	-5,562
	収入の部合計	2,612,570	2,360,892	251,678
科 目		R3決算 (A)	R2決算 (B)	R3決算－R2決算 (A)－(B)
支出の部	人件費支出	1,116,748	1,149,993	-33,245
	教育研究費支出	457,064	440,634	16,430
	管理経費支出	163,524	178,259	-14,735
	借入金等利息支出	1,946	2,469	-523
	借入金等返済支出	474,976	324,976	150,000
	施設関係支出	15,963	1,372	14,591
	設備関係支出	98,229	35,181	63,048
	資産運用支出	343	343	0
	その他の支出	179,487	98,992	80,495
	資金支出調整勘定	-176,816	-178,672	1,856
	支出の部小計 (イ)	2,331,464	2,053,547	277,917
	翌年度繰越支払資金	281,106	307,345	-26,239
	支出の部合計	2,612,570	2,360,892	251,678
	資金収支差額 ((ア)-(イ))	-26,239	-5,562	-20,677

○資金収支の推移

収支の推移

【収支の部】

令和3年度 総額26.1億円	令和2年度からの繰越 支払資金 3.1億円	当期資金収入合計 23.0億円
令和2年度 総額23.6億円	令和元年度からの繰越 支払資金 3.1億円	当期資金収入合計 20.5億円
令和元年度 総額24.5億円	平成30年度からの繰越 支払資金 3.2億円	当期資金収入合計 21.3億円
平成30年度 総額23.8億円	平成29年度からの 繰越支払資金 3.0億円	当期資金収入合計 20.8億円
平成29年度 総額24.0億円	平成28年度からの繰越 支払資金 3.2億円	当期資金収入合計 20.8億円

【支出の部】

令和3年度 総額26.1億円	当期資金支出合計 23.3億円	令和4年度への繰越 支払資金 2.8億円
令和2年度 総額23.6億円	当期資金支出合計 20.5億円	令和3年度への繰越 支払資金 3.1億円
令和元年度 総額24.5億円	当期資金支出合計 21.4億円	令和2年度への繰越 支払資金 3.1億円
平成30年度 総額23.8億円	当期資金支出合計 20.6億円	平成31年度への繰越支 払資金 3.2億円
平成29年度 総額24.6億円	当期資金支出合計 21.6億円	平成30年度への繰 越支払資金 3.0億円

## 〔4〕 貸借対照表について

○貸借対照表は、期末（年度末）における資産・負債・純資産（基本金・繰越収支差額）を把握し、財政状態を表すために作成しています。

## ●貸借対照表

単位：千円

科 目		R3決算 (A)	R2決算 (B)	R3決算－R2決算 (A)－(B)
資産の部	有形固定資産	7,383,197	7,399,471	-16,274
	特定資産	617,581	667,238	-49,657
	その他の固定資産	6,443	6,072	371
	固定資産小計	8,007,221	8,072,781	-65,560
	流動資産	401,400	456,761	-55,361
	流動資産小計	401,400	456,761	-55,361
	資産の部合計 (ア)	8,408,621	8,529,542	-120,921
科 目		R3決算 (A)	R2決算 (B)	R3決算－R2決算 (A)－(B)
負債の部	固定負債	905,622	1,006,983	-101,361
	流動負債	620,551	625,401	-4,850
	負債の部合計 (イ)	1,526,173	1,632,384	-106,211
科 目		R3決算 (A)	R2決算 (B)	R3決算－R2決算 (A)－(B)
純資産の部	第1号基本金	13,008,919	12,837,900	171,019
	第3号基本金	97,581	97,238	343
	第4号基本金	132,978	132,978	0
	基本金小計	13,239,478	13,068,116	171,362
	繰越収支差額	-6,357,030	-6,170,958	-186,072
	純資産の部合計 (ウ)	6,882,448	6,897,158	-14,710
負債及び純資産の部合計 (イ) + (ウ)		8,408,621	8,529,542	-120,921

## ○基本金

## 第1号基本金

組入額	171,019千円	当期末残高	13,008,919千円
-----	-----------	-------	--------------

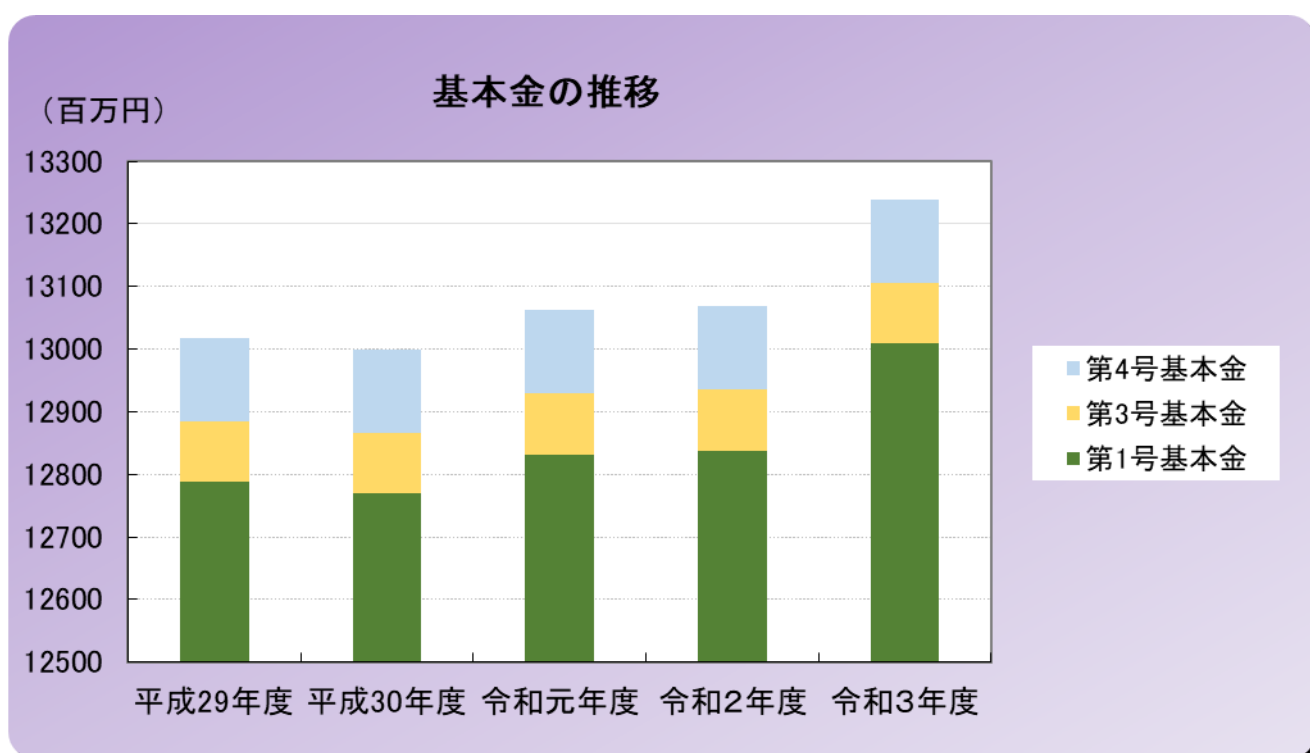
## 第3号基本金

組入額	343千円	当期末残高	97,581千円
-----	-------	-------	----------

## 第4号基本金

組入額	0千円	当期末残高	132,978千円
-----	-----	-------	-----------

合計 組入額	171,362千円	当期末残高	13,239,478千円
--------	-----------	-------	--------------



## ○基本金組入の内訳

## ①第1号基本金組入

- ・教育研究用機器備品 80,384千円
- ・土地及び附属高校校舎改修に係る借入金返済等 72,205千円

## ②第3号基本金

## 基金の積み増し

- ・長崎総合科学大学留学生奨学基金 58千円
- ・長崎総合科学大学奨学基金 285千円

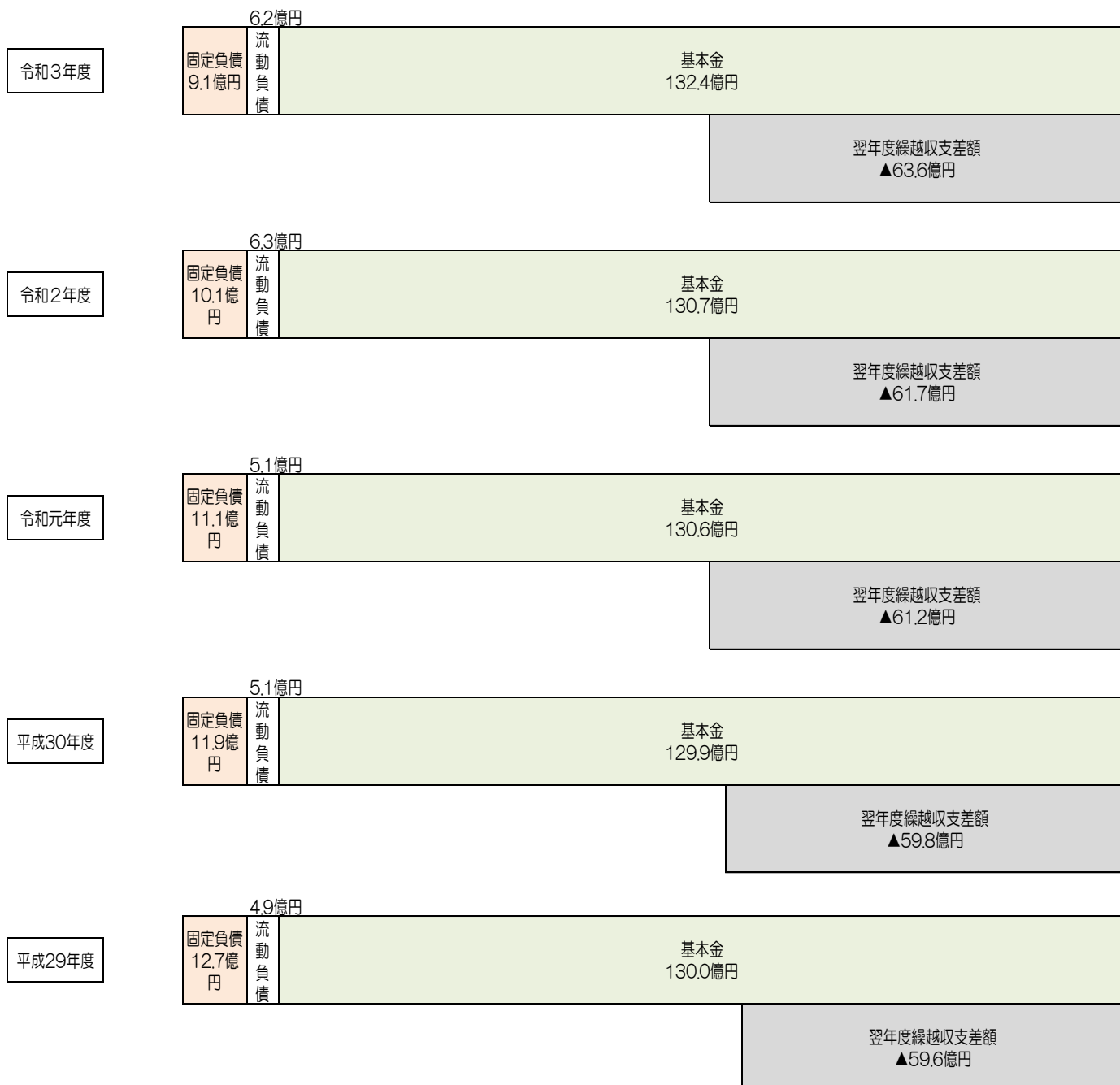
○資産の推移

【資産の部】

年度	有形固定資産	特定資産	流動資産	その他の固定資産	合計
令和3年度	73.8億円	6.2億円		0.1億円	4.0億円
令和2年度	74.0億円	6.7億円		0.1億円	4.6億円
令和元年度	75.1億円	6.7億円		0.1億円	3.8億円
平成30年度	75.9億円	7.1億円		0.1億円	4.0億円
平成29年度	76.9億円	7.1億円		0.1億円	3.8億円

○負債及び純資産と繰越収支差額の推移

【負債及び純資産の部と繰越収支差額】







〒851-0193

長崎県長崎市網場町536

TEL095-939-3111

Email: [pr@NIAS.ac.jp](mailto:pr@NIAS.ac.jp)